



**SPRAWOZDANIE Z DZIAŁALOŚCI
EMITENTA**

SPRAWOZDANIE FINANSOWE

CCC S.A.

**za I półrocze
roku obrotowego 2006**

I.	STATUS PRAWNY I ORGANIZACJA SPÓŁKI.....	4
1.1.	INFORMACJA O ZMIANACH W POWIĄZANIACH ORGANIZACYJNYCH LUB KAPITAŁOWYCH EMITENTA ORAZ OKREŚLENIE JEGO GŁÓWNYCH INWESTYCJI KRAJOWYCH I ZAGRANICZNYCH.	4
1.2.	OKREŚLENIE ŁĄCZNEJ LICZBY I WARTOŚCI NOMINALNEJ WSZYSTKICH AKCJI (UDZIAŁÓW) EMITENTA ORAZ AKCJI I UDZIAŁÓW W JEDNOSTKACH GRUPY KAPITAŁOWEJ EMITENTA, BĘDĄCYCH W POSIADANIU OSÓB ZARZĄDZAJĄCYCH I NADZORUJĄCYCH (DLA KAŻDEJ OSOBY ODDZIELNIE).	6
1.3.	WSKAZANIE AKCJONARIUSZY POSIADAJĄCYCH, BEZPOŚREDNIO LUB POŚREDNIO POPRZECZ PODMIOTY ZALEŻNE, CO NAJMNIEJ 5% W OGÓLNEJ LICZBIE GŁOSÓW NA WALNYM ZGROMADZENIU EMITENTA, WRAZ ZE WSKAZANIEM LICZBY POSIADANYCH PRZEZ TE PODMIOTY AKCJI, ICH PROCENTOWEGO UDZIAŁU W KAPITALE ZAKŁADOWYM, LICZBY GŁOSÓW Z NICH WYNIKAJĄCYCH I ICH PROCENTOWEGO UDZIAŁU W OGÓLNEJ LICZBIE GŁOSÓW NA WALNYM ZGROMADZENIU.	6
1.4.	INFORMACJE O ZNANYCH EMITENTOWI UMOWACH (W TYM RÓWNIEŻ ZAWARTYCH PO DNIU BILANSOWYM), W WYNIKU KTÓRYCH MOGĄ W PRZYSZŁOŚCI NASTĄPIĆ ZMIANY W PROPORCJACH POSIADANYCH AKCJI PRZEZ DOTYCHCZASOWY AKCJONARIUSZ.	7
1.5.	WSKAZANIE POSIADACZY WSZELKICH PAPIERÓW WARTOŚCIOWYCH, KTÓRE DAJĄ SPECJALNE UPRAWNIENIA KONTROLNE W STOSUNKU DO EMITENTA, WRAZ Z OPISEM TYCH UPRAWNIENIĆ.....	7
1.6.	ORGANY SPÓŁKI.....	7
	<i>Walne Zgromadzenie</i>	7
	<i>Rada Nadzorcza</i>	8
	<i>Zarząd Spółki</i>	8
1.7.	ZMIANY W PODSTAWOWYCH ZASADACH ZARZĄDZANIA PRZEDSIĘBIORSTWEM EMITENTA I JEGO GRUPĄ KAPITAŁOWĄ.....	8
1.8.	ZMIANY W SKŁADZIE OSÓB ZARZĄDZAJĄCYCH I NADZORUJĄCYCH EMITENTA W CIĄGU OSTATNIEGO ROKU OBROTOWEGO, ZASADY DOTYCZĄCE POWOŁYWANIA I ODWOŁYWANIA OSÓB ZARZĄDZAJĄCYCH ORAZ UPRAWNIENIA OSÓB ZARZĄDZAJĄCYCH.	8
II.	SPRAWOZDANIE ZARZĄDU Z DZIAŁALNOŚCI EMITENTA.....	8
2.1.	INFORMACJE O PODSTAWOWYCH PRODUKTACH, TOWARACH LUB USŁUGACH.	8
2.2.	INFORMACJE O ZMIANACH RYNKÓW ZBYTU ORAZ INFORMACJE O ZMIANACH ŹRÓDEŁ ZAOPATRZENIA W MATERIAŁY DO PRODUKCJI, W TOWARY I USŁUGI.	9
2.3.	OPIS ISTOTNYCH CZYNNIKÓW RYZYKA I ZAGROZEŃ, Z OKREŚLENIEM W JAKIM STOPNIU EMITENT JEST NA NIE NARAŻONY.	11
2.4.	INWESTYCJE.....	12
2.5.	OMÓWIENIE PODSTAWOWYCH WIELKOŚCI EKONOMICZNO-FINANSOWYCH.....	12
III.	OŚWIADCZENIE KIEROWNICTWA SPÓŁKI.....	16
3.1.	OŚWIADCZENIE O ZGODNOŚCI Z MIĘDZYNARODOWYMI STANDARDAMI SPRAWOZDAWCZOŚCI FINANSOWEJ.	16
3.2.	OŚWIADCZENIE ZARZĄDU W SPRAWIE SPRAWOZDANIA FINANSOWEGO.....	16
3.3.	OŚWIADCZENIE ZARZĄDU W SPRAWIE PODMIOTU UPRAWNIIONEGO DO BADANIA SPRAWOZDANIA .	16
IV.	JEDNOSTKOWE SPRAWOZDANIE FINANSOWE	17
4.1.	WYBRANE DANE FINANSOWE	17
4.2.	BILANS CCC S.A.	18
4.3.	POZYCJE POZABILANSOWE CCC S.A.	19
4.4.	RACHUNEK ZYSKÓW I STRAT CCC S.A.	20
4.5.	ZESTAWIENIE ZMIAN W KAPITALE WŁASNYM CCC S.A. (W TYS. PLN).....	21
4.6.	RACHUNEK PRZEPEŁYWÓW PIENIĘŻNYCH.....	22
V.	INFORMACJA DODATKOWA	24
5.1.	PREZENTACJA SPRAWOZDAŃ FINANSOWYCH.....	24
	<i>Informacje ogólne</i>	24
	<i>Stosowane zasady rachunkowości</i>	24
5.2.	<i>Rachunek zysków i strat</i>	25
5.3.	<i>Bilans</i>	26
VI.	NOTY OBJAŚNIAJĄCE	37
VII.	DODATKOWE OBJAŚNIENIA.....	51

7.1. INFORMACJA NT. ZASTOSOWANYCH ŚREDNICH KURSÓW WYMIANY ZŁOTEGO W OKRESIE OBJĘTYM SPRAWOZDANIEM FINANSOWYM I PORÓWNYWALNYMI DANYMI FINANSOWYMI W STOSUNKU DO EURO, USTALANE PRZEZ NBP.....	51
7.2. INFORMACJE O ZACIĄGNIĘTYCH KREDYTACH, POŻYCZKACH ORAZ O UDZIELNYCH EMITENTOWI PORĘCZENIACH I GWARANCJACH.	51
7.3. INFORMACJE O UDZIELONYCH KREDYTACH, POŻYCZKACH, PORĘCZENIACH I GWARANCJACH.	51
7.4. UMOWY ZAWARTE MIĘDZY EMITENTEM A OSOBAMI ZARZĄDZAJĄCYMI, PRZEWIDUJĄCE REKOMPENSATĘ W PRZYPADKU ICH REZYGNACJI LUB ZWOLNIENIA Z ZAJMOWANEGO STANOWISKA.	51
7.5. OPIS TRANSAKCJI Z PODMIOTAMI POWIĄZANYMI.....	52
7.6. WYNAGRODZENIA OSÓB ZARZĄDZAJĄCYCH I NADZORUJĄCYCH.....	52
7.7. INFORMACJA O UMOWIE ZAWARTEJ Z PODMIOTEM UPRAWNIONYM DO BADANIA SPRAWOZDAŃ FINANSOWYCH.....	52

I. STATUS PRAWNY I ORGANIZACJA SPÓŁKI.**1.1. Informacja o zmianach w powiązaniach organizacyjnych lub kapitałowych emitenta oraz określenie jego głównych inwestycji krajowych i zagranicznych.**

Nazwa Emitenta:	CCC Spółka Akcyjna
Siedziba Emitenta:	Polkowice
Adres:	ul. Strefowa 6, 59-101 Polkowice
Telefon:	(0-prefix-76) 845 84 00
Telefax:	(0-prefix-76) 845 84 31
Poczta elektroniczna:	ccc@ccc.com.pl
Strona internetowa:	www.ccc.com.pl
Rejestracja:	Sąd Rejonowy dla Wrocławia – Fabrycznej we Wrocławiu, IX Wydział Gospodarczy Krajowego Rejestru Sądowego,
KRS:	0000211692
Regon:	390716905
NIP	692-22-00-609
Przedmiot działalności:	Głównym przedmiotem działalności Emitenta według Europejskiej Klasyfikacji Działalności to handel hurtowy i detaliczny odzieżą i obuwiem (EKD 5142)

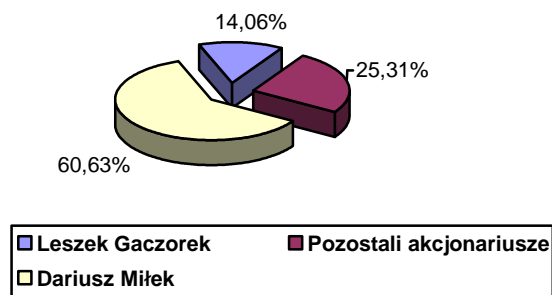
Na mocy uchwały zgromadzenia wspólników z dnia 15 czerwca 2004 spółka CCC Sp. z o.o. została przekształcona w spółkę akcyjną CCC S.A. Przekształcenie zostało zarejestrowane w KRS na mocy postanowienia Sądu Rejonowego dla Wrocławia-Fabrycznej we Wrocławiu IX Wydział Gospodarczy KRS w dniu 30 czerwca 2004 roku. Wraz z przekształceniem przeprowadzona została emisja akcji serii B o wartości 975 tys. zł i serii C o wartości 200 tys. zł, którą to emisję objęli dotychczasowi akcjonariusze. Po podwyższeniu, kapitał zakładowy CCC S.A. wynosił 3 200 000 zł i dzielił się na 3 200 000 akcji o wartości nominalnej 1 zł. Dnia 26 sierpnia 2004 roku Walne Zgromadzenie dokonało zmian statutu Spółki polegających na zmianie wartości nominalnej akcji (split w stosunku 1do10) z 1 zł do 10 groszy, a także zmieniło uprawnienia niektórych serii akcji w ten sposób, że w wyniku tych zmian powstało:

- 1.1. 6 750 000 Akcji Serii A₁ (uprzywilejowanych co do głosu - 2 głosy z jednej akcji);
- 1.2. 13 500 000 Akcji Serii A₂ (zwykłych na okaziciela);
- 1.3. 9 750 000 Akcji Serii B (zwykłych na okaziciela);
- 1.4. 2 000 000 Akcji Serii C (zwykłych na okaziciela).

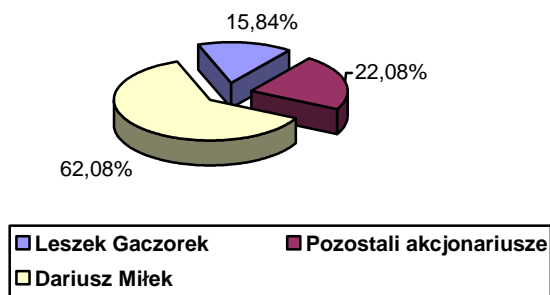
Równocześnie Walne Zgromadzenie podjęło uchwałę o podwyższeniu kapitału zakładowego do 3 840 000 zł w drodze publicznej emisji Akcji Serii D w ilości nie większej niż 6 400 000 i z wyłączeniem prawa poboru dotychczasowych akcjonariuszy. Oferta publiczna Akcji Serii D została przeprowadzona w listopadzie 2004 i wszystkie oferowane akcje zostały objęte. Równoległe z ofertą publiczną Akcji Serii D dotychczasowi akcjonariusze zbyli 500 tys. akcji Serii B i 1100 tys. Akcji Serii C.

Na dzień sporządzenia sprawozdania akcjonariat Spółki przedstawia się następująco:

Rys. 1. Struktura akcjonariatu wg udziału w kapitale zakładowym



Rys. 2 Struktura akcjonariatu wg głosów na walnym zgromadzeniu



Spółka akcyjna CCC S.A. jest podmiotem dominującym w Grupie Kapitałowej CCC. Struktura organizacyjna Grupy CCC przedstawia się następująco:

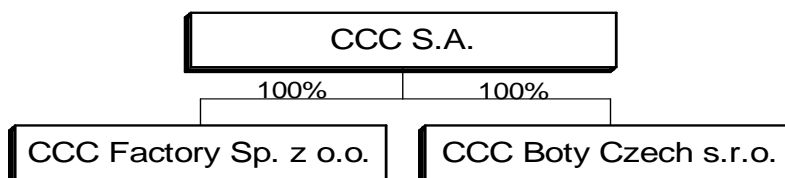


Tabela 1 Grupa Kapitałowa CCC oraz podmioty powiązane wg stanu na 30.06.2006 r.

Podmioty zależne CCC S.A.	Udział w kapitale podmiotu %	Wartość nominalna udziałów
CCC Factory Sp .z o.o.	100	15 036 000 PLN
CCC Boty Czech s.r.o.	100	200 000 CZK (28 420 PLN)

1.2. Określenie łącznej liczby i wartości nominalnej wszystkich akcji (udziałów) emitenta oraz akcji i udziałów w jednostkach grupy kapitałowej emitenta, będących w posiadaniu osób zarządzających i nadzorujących (dla każdej osoby oddzielnie).

Na dzień sporządzenia raportu na dzień 30.06.2006 w posiadaniu osób zarządzających i nadzorujących emitenta znajdowały się następujące ilości akcji Spółki:

Tabela 2 Struktura akcjonariatu.

Stanowisko/funkcja Imię nazwisko	Akcje posiadane na dzień przekazania raportu	Wartość nominalna w tys. złotych
Prezes Zarządu - Dariusz Miłek	23 280 330	2 328 033
Wiceprezes Zarządu - Lech Chudy	320 000	32 000
Członek Zarządu - Teresa Ziola	320 000	32 000
Członek Zarządu - Mariusz Gnych	320 000	32 000

Pozostałe osoby nie posiadają akcji spółki ani udziałów w jednostkach powiązanych.

Członkowie Rady Nadzorczej i Zarządu będący akcjonariuszami Spółki złożyli oświadczenie, że nie zamierzają zbywać posiadanych akcji w okresie 18 miesięcy od dnia dopuszczenia akcji Spółki do obrotu publicznego.

1.3. Wskazanie akcjonariuszy posiadających, bezpośrednio lub pośrednio poprzez podmioty zależne, co najmniej 5% w ogólnej liczbie głosów na walnym zgromadzeniu emitenta, wraz ze wskazaniem liczby posiadanych przez te podmioty akcji, ich procentowego udziału w kapitale zakładowym, liczby głosów z nich wynikających i ich procentowego udziału w ogólnej liczbie głosów na walnym zgromadzeniu.

Do dnia przekazania niniejszego raportu półrocznego za I półrocze 2006 roku, akcjonariuszami posiadającymi co najmniej 5% ogólnej liczby głosów na walnym zgromadzeniu byli:

Tabela 3 Wykaz akcjonariuszy posiadających co najmniej 5% głosów na WZ.

Akcjonariusz	Liczba posiadanych akcji	% udział w kapitale zakładowym	Liczba głosów na Walnym Zgromadzeniu	% udział w głosach na Walnym Zgromadzeniu
Dariusz Miłek	23 380 330	60,89%	28 130 330	62,30%
Leszek Gaczorek	5 400 000	14,06%	7 150 000	15,84%

Na dzień publikacji niniejszego sprawozdania za I półrocze 2006 roku Spółka nie posiadała informacji o innych akcjonariuszach z liczbą głosów na Walnym Zgromadzeniu równą co najmniej 5%.

1.4. Informacje o znanych emitentowi umowach (w tym również zawartych po dniu bilansowym), w wyniku których mogą w przyszłości nastąpić zmiany w proporcjach posiadanych akcji przez dotychczasowych akcjonariuszy.

Według wiedzy emitenta, na dzień przekazania niniejszego raportu, nie istnieją umowy mogące w przyszłości skutkować zmianą w proporcjach posiadanych akcji przez dotychczasowych akcjonariuszy.

1.5. Wskazanie posiadaczy wszelkich papierów wartościowych, które dają specjalne uprawnienia kontrolne w stosunku do emitenta, wraz z opisem tych uprawnień.

Spółka wyemitowała 6.750.000 akcji serii A₁ uprzywilejowanych co do głosu w stosunku 1:2. Akcje serii A₂, B, C, D nie są uprzywilejowane. Przenoszenie praw z akcji serii A₁, A₂, B, C, D nie podlega ograniczeniom umownym. Z akcjami serii A₂, B i C nie są związane żadne dodatkowe świadczenia ani obowiązki.

Tabela 4 Wykaz akcjonariuszy posiadających akcje uprzywilejowane.

Akcjonariusz	Liczba posiadanych akcji	% udział w kapitale zakładowym	Liczba głosów na Walnym Zgromadzeniu	% udział w głosach na Walnym Zgromadzeniu
Dariusz Miłek	4 750 000	12,37	9 500 000	21,04
Leszek Gaczorek	1 750 000	4,56	3 500 000	7,75
Wojciech Fenrich	50 000	0,13	100 000	0,22
Teresa Ziola	50 000	0,13	100 000	0,22
Lech Chudy	50 000	0,13	100 000	0,22
Mariusz Gnych	50 000	0,13	100 000	0,22
Renata Miłek	50 000	0,13	100 000	0,22
Razem	6 750 000	17,58	13 500 000	29,90

1.6. Organy Spółki

Walne Zgromadzenie

W dniu 30 maja 2006 r. odbyło się Walne Zgromadzenie Akcjonariuszy CCC S.A. w trakcie którego zatwierdzono roczne jednostkowe i skonsolidowane sprawozdanie finansowe oraz Sprawozdanie Zarządu za rok obrotowy 2005. Rozpatrzone i zatwierdzone wnioski Zarządu co do podziału zysku za rok obrotowy 2005. Udzielono członkom Zarządu oraz członkom Rady Nadzorczej absolutorium z wykonania obowiązków w 2005 roku.

Rada Nadzorcza

Na dzień przekazania sprawozdania skład osobowy Rady Nadzorczej przedstawia się następująco:

- | | |
|----------------------------|----------------------------------|
| - Henryk Chojnacki | - Przewodniczący Rady Nadzorczej |
| - Martyna Kupiecka-Gomułka | - Członek Rady Nadzorczej |
| - Andrzej Zydorowicz | - Członek Rady Nadzorczej |
| - Marek Wiza | - Członek Rady Nadzorczej |
| - Włodzimierz Olszewski | - Członek Rady Nadzorczej. |

Zarząd Spółki

Na dzień przekazania sprawozdania skład osobowy Zarządu Spółki CCC S.A. przedstawia się następująco:

- | | |
|-----------------|----------------------|
| - Dariusz Miłek | - Prezes Zarządu |
| - Lech Chudy | - Wiceprezes Zarządu |
| - Teresa Ziola | - Członek Zarządu |
| - Mariusz Gnych | - Członek Zarządu |

1.7. Zmiany w podstawowych zasadach zarządzania przedsiębiorstwem emitenta i jego grupą kapitałową.

W okresie objętym sprawozdaniem nie wprowadzono zmian w podstawowych zasadach zarządzania przedsiębiorstwem oraz grupą kapitałową.

1.8. Zmiany w składzie osób zarządzających i nadzorujących emitenta w ciągu ostatniego roku obrotowego, zasady dotyczące powoływania i odwoływania osób zarządzających oraz uprawnienia osób zarządzających.

Na dzień 31.12.2005 roku Zarząd Spółki przedstawiał się następująco:

- | | |
|--------------------|----------------------|
| - Dariusz Miłek | - Prezes Zarządu |
| - Wojciech Fenrich | - Wiceprezes Zarządu |
| - Lech Chudy | - Wiceprezes Zarządu |
| - Teresa Ziola | - Członek Zarządu |
| - Mariusz Gnych | - Członek Zarządu |

W dniu 5 stycznia 2006 roku Pan Wojciech Fenrich złożył rezygnację z pełnienia funkcji Członka Zarządu CCC S.A.

Zasady dotyczące powoływania i odwoływania osób zarządzających oraz uprawnienia osób zarządzających reguluje odpowiednio Statut Spółki.

II. SPORAWOZDANIE ZARZĄDU Z DZIAŁALNOŚCI EMITENTA

2.1. Informacje o podstawowych produktach, towarach lub usługach.

Działalność gospodarcza Spółki CCC S.A. obejmuje poniższe zasadnicze obszary:

- sprzedaż detaliczną i hurtową obuwia poprzez odpowiednio własną i franszyzową sieć dystrybucji,
- import towarów z Azji i Europy,
- sprzedaż detaliczną i hurtową akcesoriów i drobnej galanterii odzieżowej,
- wynajem powierzchni handlowych.

Strukturę sprzedaży Spółki CCC S.A. według wartości i wolumenu, przedstawiają poniższe tabele.

Tabela 5 Struktura sprzedaży CCC S.A.

KATEGORIA	I półrocze 2006		I półrocze 2005	
	tys. zł	udział %	tys. zł	udział %
Obuwie	178 326	95,61	145 625	93,38
Pozostała sprzedaż	8 196	4,39	10 320	6,62
Razem	186 522	100,0	155 945	100,0

Pozycja „Pozostałe” obejmuje przychody ze sprzedaży komponentów do produkcji obuwia oraz refakturowane koszty wynajmu powierzchni.

Tabela 6 Wolumen i wartość sprzedaży obuwia CCC S.A.

KATEGORIA	I półrocze 2006		I półrocze 2005	
	Wolumen w tys. szt.	Wartość w tys. zł	Wolumen w tys. szt.	Wartość w tys. zł
Obuwie damskie	2 043	102 299	1 548	69 836
<i>udział %</i>	<i>49,0</i>	<i>57,4</i>	<i>39,4</i>	<i>48,0</i>
Obuwie męskie	714	36 258	884	39 852
<i>udział %</i>	<i>17,1</i>	<i>20,3</i>	<i>22,5</i>	<i>27,4</i>
Obuwie dziecięce	1 074	27 852	1 028	20 905
<i>udział %</i>	<i>25,7</i>	<i>15,6</i>	<i>26,1</i>	<i>14,3</i>
Obuwie młodzieżowe	340	11 917	472	15 032
<i>udział %</i>	<i>8,2</i>	<i>6,7</i>	<i>12</i>	<i>10,3</i>
Razem	4 171	178 326	3 932	145 625
<i>udział %</i>	<i>100,00</i>	<i>100,00</i>	<i>100,00</i>	<i>100,00</i>

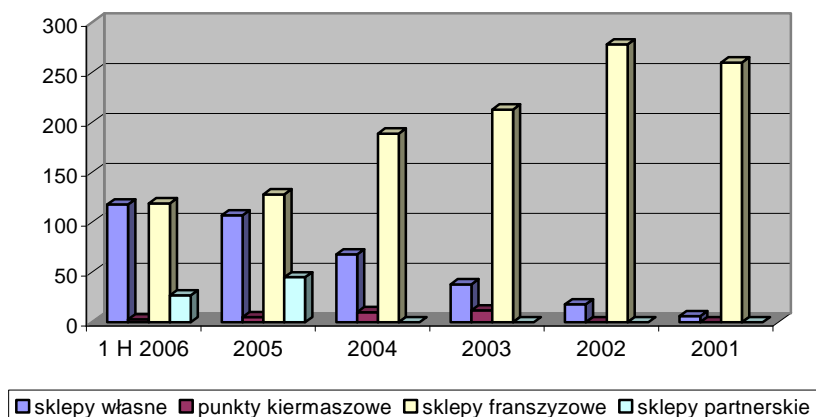
W strukturze sprzedaży CCC S.A. dominuje obuwie damskie stanowiące ponad 50 % wartości sprzedaży obuwia w 2006 roku. W 2005 roku CCC S.A. sprzedała ponad 7,4 mln par obuwia.

2.2. Informacje o zmianach rynków zbytu oraz informacje o zmianach źródeł zaopatrzenia w materiały do produkcji, w towary i usługi.

Na dzień 30 czerwca 2006 roku sieć sprzedaży CCC obejmowała 276 placówek (w tym 9 placówek w Republice Czeskiej) Na krajową sieć salonów składają się:

- 121 placówek własnych w kraju (118 salonów, 3 kiermasze), odpowiednio na 31.12.2005 – 107 salonów, 5 kiermaszy,
 - 119 sklepów sieci franszyskowej (128 – na 31.12.2005),
 - 27 sklepów partnerskich (45 – na 31.12.2005),
- O łącznej powierzchni 67 606 m².

Rysunek 1 Historyczne kształtowanie się liczby sklepów.



Rozwój własnych salonów sprzedaży jest obecnie głównym elementem strategii Spółki. W ciągu ostatniego półrocza liczba sklepów tego typu wzrosła z 112 do 121 (wliczając kiermasze). Nowo otwierane lokale są zazwyczaj usytuowane w dużych centrach handlowych. Rozwój własnych salonów sprzedaży jest istotnym czynnikiem poprawiającym rentowność działalności gospodarczej ze względu na uzyskiwanie wyższej marży ze sprzedaży detalicznej. W przypadku sklepów franszyskowych. Emitent realizuje niższą marżę hurtową.

W I półroczu 2006 roku udział sprzedaży detalicznej w sprzedaży ogółem wyniósł 59,8% (51,0% w roku 2005).

W I kwartale 2005 z sieci franszyskowej wydzielono sieć sklepów partnerskich, które obecnie sprzedają produkty Spółki bez posługiwania się logo marki.

Kiermasze mają charakter sklepów dyskontowych i ich zadaniem jest wyprzedaż końcówek serii oraz posezonowa wyprzedaż obuwia.

Tabela 7 Struktura sprzedaży CCC S.A. wg kanałów dystrybucyjnych.

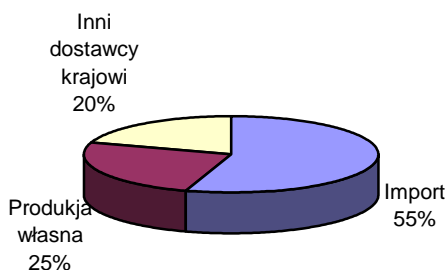
KATEGORIA	I półrocze 2006		I półrocze 2005	
	tys. zł	udział %	tys. zł	udział %
Sprzedaż detaliczna	111 510	59,78	79 557	51,02
Sprzedaż hurtowa	64 211	34,43	66 567	42,69
Pozostała sprzedaż	10 801	5,79	9 821	6,29
Razem	186 522	100,0	155 945	100,0

Spółka CCC S.A. prawie całość sprzedaży generuje na rynku krajowym. W I półroczu 2006 roku wartość eksportu wyniosła 6,0 mln zł, co stanowi 3,2 % całości sprzedaży. W kolejnych latach, w związku z uruchamianiem punktów sprzedaży poza granicami Polski, spodziewany jest stopniowy wzrost wartości eksportu.

Źródłami zaopatrzenia Spółki w I półroczu 2006 roku byli dostawcy krajowi, własna fabryka i import. W stosunku do analogicznego okresu 2005 r. zmniejszył się udział dostawców krajowych. Zmiana ta jest wynikiem pozyskania atrakcyjnych cenowo dostawców z rynku chińskiego. W zależności od warunków ekonomicznych Spółka posiada możliwość szybkiej zmiany zagranicznych źródeł zaopatrzenia. Importowane z terenu Chin obuwie pochodzi od kilkudziesięciu producentów, przy czym główna część dostaw realizowana jest przez jeden podmiot pełniący rolę agencji eksportowo-importowej.

Rysunek 2 Główne kierunki zaopatrzenia w produkty CCC SA. (wartość)

Struktura terytorialna zakupów w I pół. 2005



Struktura terytorialna zakupów w I pół. 2006



2.3. Opis istotnych czynników ryzyka i zagrożeń, z określeniem w jakim stopniu emitent jest na nie narażony.

Podstawowym celem obecnej strategii Emitenta jest dynamiczne wzmocnienie swojej pozycji na rozproszonym krajowym rynku detalicznego handlu obuwem, przy jednoczesnym zachowaniu wysokiego poziomu rentowności.

Dla realizacji strategicznych zadań i celów Spółki, w II półroczu 2006 roku będą szczególnie istotne:

1. Czynniki wewnętrzne:

- Wzmocnienie własnej sieci sprzedaży. Do końca 2006 roku CCC S.A. planuje uruchomić łącznie 40 nowych, własnych salonów sprzedaży w Polsce (w I półroczu otwarto 11) oraz 10 na terenie Czech (w ramach sieci CCC). Nowe punkty będą tworzone w powstających, atrakcyjnych lokalizacjach w centrach handlowych oraz przy głównych ulicach handlowych miast. Ponadto Spółka zamierza do końca 2006 uruchomić 15 nowych sklepów w ramach nowo powstałej sieci QUAZI, oferującej obuwie w wyższym przedziale cenowym.
- Działania mające na celu wzrost rozpoznawalności i wartości marki. Odpowiednie instrumenty reklamowo-promocyjne, wystrój salonów i obecność w prestiżowych lokalizacjach, powinny wpływać na systematyczne polepszanie wizerunku CCC.

* eksport rozumiany jako sprzedaż poza terytorium RP

2. Czynniki zewnętrzne:

- Poziom kursów walutowych. Z uwagi na fakt, iż Spółka prawie wszystkie przychody realizuje w złotych, a większość kosztów ponosi w walutach obcych, kursy wymian USD i EUR (praktycznie całość importu Emitenta denominowana jest w tych walutach, a także duży odsetek kosztów wynajmu powierzchni) będą mieć wpływ na strukturę kosztów, ewentualną zmianę źródeł zaopatrzenia lub też wykazywanie różnic kursowych w rachunku zysków i strat. Ponieważ od ubiegłego roku głównym rynkiem zaopatrzeniowym dla CCC S.A. jest rynek chiński, nie bez znaczenia pozostaje także kurs waluty chińskiej do głównych walut światowych. Jej aprecjacja może pogorszyć warunki importu. Dla zabezpieczenia się przed niekorzystnymi trendami na rynku walutowym CCC S.A. zawiera transakcje zabezpieczające. Ponadto część kosztów wywołanych wahaniami kursów może być przerzucana na konsumentów.
- Ogólna sytuacja gospodarcza w Polsce. Zdecydowana część przychodów Spółki generowana jest w Polsce, stąd dla grupy istotna jest siła nabywcza krajowych konsumentów i ich skłonność do konsumpcji. Pogorszenie sytuacji gospodarczej w kraju może mieć negatywny wpływ na wyniki działalności i sytuację finansową Emitenta.
- Sezonowość sprzedaży i warunki pogodowe. Sprzedaż i wartość zapasów uzależnione są od sezonowości popytu (szczyt popytu to wiosna i jesień). Zaburzenie warunków pogodowych może skutkować odłożeniem przez klientów decyzji zakupowych lub też skróceniem sezonu najwyższej sprzedaży. Czynnikiem pozwalającym na obniżenie wrażliwości Spółki na czynniki sezonowe i pogodowe jest posiadanie własnych mocy wytwórczych. Emitent jest w stanie w szybkim tempie dopasować produkcję i dostarczyć do sklepów towar zbieżny z oczekiwaniami i aktualnymi warunkami pogodowymi.

Zarząd CCC S.A. informuje, że w okresie sprawozdawczym nie wystąpiły żadne czynniki i zdarzenia o nietypowym charakterze, mające znaczący wpływ na działalność emitenta.

2.4. Inwestycje.

Spółka w okresie objętym sprawozdaniem poniosła wydatki inwestycyjne w wysokości 7 604 tys. PLN. Istotne wydatki obejmowały inwestycje w lokale handlowe, maszyny i urządzenia, środki transportowe. Spółka finansowała inwestycje, ze środków własnych pochodzących z działalności operacyjnej i uzyskanych w ramach przyznanego kredytu.

2.5. Omówienie podstawowych wielkości ekonomiczno-finansowych.

Podstawowe wielkości i wskaźniki ekonomiczno – finansowe zawarte są w tabelach zamieszczonych poniżej.

Tabela 5 Podstawowe wielkości ekonomiczno – finansowe CCC S.A.

Wielkość	30.06.2006 (tys. zł)	30.06.2005 (tys. zł)	zmiana %
przychody netto ze sprzedaży	186 522	155 945	19,61
zysk brutto ze sprzedaży	78 140	61 195	27,69
zysk z działalności operacyjnej (EBIT)	29 134	21 641	34,62
zysk brutto	30 692	21 812	40,71
zysk netto	24 878	16 151	54,03

kapitał własny	145 624	138 640	5,04
zobowiązania:	57 083	39 770	43,53
zobowiązania długoterminowe	1 143	1 907	-40,06
zobowiązania krótkoterminowe	55 940	37 863	47,74
aktywa trwałe	58 391	50 020	16,74
aktywa obrotowe	144 316	128 390	12,40
zapasy	94 383	89 056	5,98
należności krótkoterminowe	45 407	32 754	38,63

Na dzień 30.06.2006 roku Spółka zanotowała wzrost przychodów ze sprzedaży o 19,61 % w stosunku do analogicznego okresu roku ubiegłego. Został on osiągnięty przede wszystkim za sprawą rozwoju sieci własnej oraz zwiększeniu udziału sprzedaży detalicznej w sprzedaży ogółem, co jest zgodne ze strategią rozwoju Spółki.

Ciągła optymalizacja źródeł zaopatrzenia oraz korzystny stosunek wymiany złotego do walut obcych zaowocowały większą, niż w przypadku przychodów ze sprzedaży, dynamiką wzrostu zysku brutto ze sprzedaży.

Wzrost przychodów, zwiększenie marż spowodowało w konsekwencji zwiększenie zysku netto na dzień 30.06.2006 o 54,03 % w stosunku do analogicznego okresu roku ubiegłego.

Bilans Spółki na dzień 30.06.2006 r. po stronie aktywów i pasywów zamknął się kwotą 202.707 tys. zł. Suma bilansowa wzrosła o 13,62 % w stosunku do wielkości z dnia 30.06.2005 r.

Wartość kapitałów własnych na dzień 30.06.2006 r. wynosiła 145 624 tys. zł, i była wyższa o 5,04 % w stosunku do analogicznego okresu roku poprzedniego. Z innych istotnych zmian pozycji bilansowych należy wymienić spadek o 40,06 % wartości zobowiązań długoterminowych wg stanu na dzień 30.06.2005 w stosunku do roku poprzedniego oraz wzrost wartości należności krótkoterminowych o 38,63% w stosunku do roku poprzedniego.

Tabela 6 Wskaźniki rentowności

Wielkość	30.06.2006 %	30.06.2005 %	zmiana %
marża zysku brutto na sprzedaży	41,89	39,24	6,75
rentowność operacyjna (marża EBIT)	15,62	13,88	12,54
rentowność netto	13,34	10,36	28,76
rentowność brutto	16,46	13,97	17,82
rentowność aktywów (ROA)	12,27	9,05	35,58
rentowność kapitałów własnych (ROE)	17,08	11,65	46,61

Definicje:

- a) **marża zysku brutto na sprzedaży** – stosunek zysku brutto na sprzedaży do przychodów ze sprzedaży,

- b) **rentowność operacyjna (marża EBIT)** – stosunek zysku operacyjnego do przychodów ze sprzedaży,
- c) **rentowność netto** – stosunek zysku netto do przychodów ze sprzedaży,
- d) **rentowność brutto** – stosunek zysku brutto do przychodów ze sprzedaży,
- e) **rentowność aktywów (ROA)** – stosunek zysku netto do średniego stanu aktywów w ciągu roku,
- f) **rentowność kapitałów własnych (ROE)** – stosunek zysku netto do średniego stanu kapitałów własnych w ciągu roku

Tabela 7 Wskaźniki płynności

Wielkość	30.06.2006	30.06.2005	zmiana %
wskaźnik płynności szybkiej	0,89	1,04	-14,42
wskaźnik płynności bieżącej	2,58	3,39	-23,89

Definicje:

- a) **wskaźnik płynności bieżącej** – stosunek aktywów obrotowych ogółem do wartości zobowiązań krótkoterminowych,
- b) **wskaźnik płynności szybkiej** – stosunek aktywów obrotowych ogółem pomniejszonych o zapasy do zobowiązań krótkoterminowych.

Tabela 8 Wskaźniki zadłużenia i finansowania majątku

Wielkość	30.06.2006	30.06.2005	zmiana %
udział środków własnych w finansowaniu majątku obrotowego (%)	100,91	107,98	-6,55
udział zapasów w aktywach obrotowych (%)	65,40	69,36	-5,71
udział należności w aktywach obrotowych (%)	31,46	25,51	23,32
wskaźnik pokrycia majątku trwałego kapitałem własnym	249,39	277,17	-10,02
wskaźnik zadłużenia ogólnego	28,16	22,29	26,33
wskaźnik zadłużenia długoterminowego	0,79	1,38	-42,75
wskaźnik zadłużenia krótkoterminowego	38,41	27,31	40,64
wskaźnik zobowiązań do kapitału własnego	39,20	28,67	36,73

Definicje:

- a) **udział środków własnych, zapasów, należności, w aktywach obrotowych** – stosunek odpowiednio kapitałów własnych, zapasów, należności do aktywów obrotowych,
- b) **wskaźnik pokrycia majątku trwałego kapitałem własnym** – stosunek kapitału własnego do majątku trwałego,
- c) **wskaźnik zadłużenia ogólnego** – stosunek wartości zobowiązań i rezerw ogółem do wartości aktywów,
- d) **wskaźnik zadłużenia długoterminowego, krótkoterminowego** – stosunek odpowiednio zobowiązań długoterminowych, krótkoterminowych do kapitału własnego,
- e) **wskaźnik zobowiązań do kapitału własnego** – stosunek zobowiązań i rezerw ogółem na koniec okresu do wartości kapitałów własnych.

Jak wynika z powyższych danych, wszystkie wskaźniki ulegają zmianom w pozytywnym kierunku. Na szczególną uwagę zasługują wskaźniki rentowności. Ich wzrost świadczy o prawidłowo przyjętej i realizowanej strategii rozwoju i działalności Spółki.

Wskaźniki płynności oraz wskaźniki zadłużenia należy uznać za prawidłowe.

Zarząd CCC S.A. wysoko ocenia zdolność zarządzania zasobami finansowymi oraz zdolność wywiązywania się Spółki z zaciągniętych zobowiązań. Świadczą o tym odpowiedni poziom płynności finansowej oraz zaprezentowane powyżej wskaźniki zadłużenia i finansowania majątku firmy. Opis ewentualnych zagrożeń i związanych z nimi działań emitenta został przedstawiony w punkcie 2.3.

PODPIS OSOBY, KTÓREJ POWIERZONO PROWADZENIE KSIĄG RACHUNKOWYCH		
Teresa Ziola	Członek Zarządu, Główny Księgowy	

PODPISY WSZYSTKICH CZŁONKÓW ZARZĄDU		
Dariusz Miłek	Prezes Zarządu	
Lech Chudy	Wiceprezes Zarządu	
Mariusz Gnych	Członek Zarządu	
Teresa Ziola	Członek Zarządu	

Polkowice, dnia 25 sierpnia 2006 roku

III. OŚWIADCZENIE KIEROWNICTWA SPÓŁKI

3.1. Oświadczenie o zgodności z Międzynarodowymi Standardami Sprawozdawczości Finansowej.

Sprawozdanie finansowe jednostki sporządzone zostało zgodnie z Międzynarodowymi Standardami Sprawozdawczości Finansowej (MSSF) oraz związanymi z nimi interpretacjami ogłoszonymi w formie rozporządzeń Komisji Europejskiej.

3.2. Oświadczenie Zarządu w sprawie sprawozdania finansowego

Zarząd CCC S.A oświadcza, że wedle najlepszej wiedzy, półroczne sprawozdanie i dane porównywalne sporządzone zostały zgodnie z obowiązującymi zasadami rachunkowości oraz że odzwierciedlają w sposób rzetelny i jasny sytuację majątkową i finansową oraz wynik finansowy Spółki. Ponadto Zarząd oświadcza, że półroczne sprawozdanie Zarządu zawiera prawdziwy obraz rozwoju i osiągnięć oraz sytuacji Spółki, w tym opis podstawowych ryzyk i zagrożeń.

3.3. Oświadczenie Zarządu w sprawie podmiotu uprawnionego do badania sprawozdania

Zarząd CCC S.A oświadcza, że podmiot uprawniony do badania sprawozdania finansowego dokonujący przeglądu półrocznego sprawozdania został wybrany zgodnie z przepisami prawa oraz, że podmiot ten oraz biegli rewidenci dokonujący tego badania spełnili warunki do wykonania bezstronnego i niezależnego raportu z przeglądu, zgodnie z właściwymi przepisami prawa krajowego.

PODPIS OSOBY, KTÓREJ POWIERZONO PROWADZENIE KSIĄG RACHUNKOWYCH		
Teresa Ziola	Członek Zarządu, Główny Księgowy	

PODPISY WSZYSTKICH CZŁONKÓW ZARZĄDU		
Dariusz Miłek	Prezes Zarządu	
Lech Chudy	Wiceprezes Zarządu	
Mariusz Gnych	Członek Zarządu	
Teresa Ziola	Członek Zarządu	

Polkowice, dnia 25 sierpnia 2006 roku

IV. JEDNOSTKOWE SPRAWOZDANIE FINANSOWE

4.1. Wybrane dane finansowe

WYBRANE DANE FINANSOWE CCC S.A.	w tys. PLN		w tys. EUR	
	2006 okres od 2006-01-01 do 2006-06-30	2005 okres od 2005-01-01 do 2005-06-30	2006 okres od 2006-01-01 do 2006-06-30	2005 okres od 2005-01-01 do 2005-06-30
dane dotyczące skróconego sprawozdania finansowego				
I. Przychody netto ze sprzedaży produktów, towarów i materiałów	186 522	155 945	47 824	38 217
II. Zysk (strata) z działalności operacyjnej	29 134	21 641	7 470	5 304
III. Zysk (strata) brutto	30 692	21 812	7 870	5 345
IV. Zysk (strata) netto	24 878	16 151	6 379	3 958
V. Przepływy pieniężne netto z działalności operacyjnej	(11 706)	(7 069)	(3 001)	(1 732)
VI. Przepływy pieniężne netto z działalności inwestycyjnej	(3 304)	(6 533)	(847)	(1 601)
VII. Przepływy pieniężne netto z działalności finansowej	(12 769)	(10 592)	(3 274)	(2 596)
VIII. Przepływy pieniężne netto, razem	(27 779)	(24 194)	(7 122)	(5 929)
IX. Aktywa, razem	202 707	178 410	50 133	44 160
X. Zobowiązania i rezerwy na zobowiązania	57 083	39 770	14 118	9 844
XI. Zobowiązania długoterminowe	1 143	1 907	283	472
XII. Zobowiązania krótkoterminowe	55 940	37 863	13 835	9 372
XIII. Kapitał własny	145 624	138 640	36 015	34 316
XIV. Kapitał zakładowy	3 840	3 840	950	950
XV. Liczba akcji (w szt.)	38 400 000	38 400 000	38 400 000	38 400 000
XVI. Zysk (strata) na jedną akcję (w zł/ EUR)	0,65	0,42	0,16	0,10
XVII. Rozwodniony zysk (strata) na jedną akcję (w zł/EUR)	0,65	0,42	0,16	0,10
XVIII. Wartość księgową na jedną akcję (w zł/EUR)	3,79	3,61	0,94	0,89
XIX. Rozwodniona wartość księgową na jedną akcję (w zł/EUR)	3,79	3,61	0,94	0,89
XX. Zadeklarowana lub wypłacona dywidenda na jedną akcję (w zł/EUR)	1,00	-	0,26	-

4.2. Bilans CCC S.A.

BILANS CCC S.A. (w tys. PLN)	Nr noty	stan na 2006-06-30 koniec kwartału / 2006	stan na 2005-12-31 koniec roku obrotowego / 2005	stan na 2005-06-30 koniec kwartału / 2005
Aktywa trwałe				
Wartość firmy				
Pozostałe wartości niematerialne	5	190	161	157
Rzeczowe aktywa trwałe	6	42 062	40 238	34 566
Inwestycje długoterminowe	7	15 064	15 063	15 063
Aktywa z tytułu podatku odroczonego	3	1 075	385	234
Aktywa trwałe razem		58 391	55 847	50 020
Aktywa obrotowe				
Zapasy	8	94 383	79 719	89 056
Należności z tytułu dostaw i usług oraz pozostałe należności	9	45 407	28 192	32 754
Pochodne instrumenty finansowe	10	64		845
Środki pieniężne i ich ekwiwalenty	11	4 462	32 241	5 735
Pozostałe aktywa obrotowe				
Aktywa obrotowe razem		144 316	140 152	128 390
Aktywa razem		202 707	195 999	178 410
Kapitał własny				
Kapitał akcyjny	12	3 840	3 840	3 840
Kapitał zapasowy ze sprzedaży akcji powyżej jej wartości nominalnej	12	74 586	74 586	57 881
Kapitał z aktualizacji wyceny	12	276	276	276
Udziały i akcje własne				
Pozostałe kapitały zapasowe	12	42 044	45 728	60 492
Kapitał z wyceny transakcji zabezpieczających i różnice kursowe z konsolidacji				
Zyski zatrzymane	12	24 878	34 716	16 151
Razem kapitały własne		145 624	159 146	138 640

Zobowiązania długoterminowe

Długoterminowe pożyczki i kredyty bankowe

Rezerwa na podatek odroczony	3	699	444	847
Rezerwy długoterminowe	14	444	330	708
Zobowiązania długoterminowe z tytułu leasingu finansowego				352

Zobowiązania długoterminowe razem		1 143	774	1 907
-----------------------------------	--	--------------	------------	--------------

Zobowiązania krótkoterminowe

Zobowiązania z tytułu dostaw i usług oraz pozostałe zobowiązania

Zobowiązania z tytułu świadczeń pracowniczych		3 764	3 415	2 706
Zobowiązania z tytułu podatku dochodowego	13	5 309	10 130	4 737
Zobowiązania krótkoterminowe z tytułu leasingu finansowego	15	22	114	
Krótkoterminowe pożyczki i kredyty bankowe		25 758		8 770
Pochodne instrumenty finansowe				
Rezerwy krótkoterminowe	14	726	1 013	182

Zobowiązania krótkoterminowe razem		55 940	36 079	37 863
------------------------------------	--	---------------	---------------	---------------

Pasywa razem		202 707	195 999	178 410
--------------	--	----------------	----------------	----------------

4.3. Pozycje pozabilansowe CCC S.A.

POZYCJE POZABILANSOWE CCC S.A. (w tys. PLN)	stan na 2006-06-30 koniec kwartału / 2006	stan na 2005-12-31 koniec roku obrotowego / 2005	stan na 2005-06-30 koniec kwartału poprz. roku obrotowego
1. Należności warunkowe	24 310	24 310	63 000
1.1. Od jednostek powiązanych (z tytułu - otrzymanych gwarancji i poręczeń			63 000 63 000
1.2. Od pozostałych jednostek (z tytułu - otrzymanych gwarancji i poręczeń	24 310 24 310	24 310 24 310	
2. Zobowiązania warunkowe	23 712	22 525	32 937
2.1. Na rzecz jednostek powiązanych (z tytułu - weksle gwarancyjne		1 013 1 013	17 339 17 339
2.2. Na rzecz pozostałych jednostek (z tytułu - gwarancje celne - pozostałe gwarancje - weksle gwarancyjne - udzielone zabezpieczenia	23 712 6 500 11 572 5 640	21 512 6 500 9 372 5 640	15 598 7 500 8 098
3. Inne (z tytułu)			
Pozycje pozabilansowe, razem	48 022	46 835	95 937

4.4. Rachunek zysków i strat CCC S.A.

RACHUNEK ZYSKÓW I STRAT CCC S.A. (w tys. PLN)		Nr noty	2 kwartały / 2006 okres od 2006-01-01 do 2006-06-30	II kwartał / 2006 okres od 2006-04-01 do 2006-06-30	2 kwartały / 2005 okres od 2005-01-01 do 2005-06-30	II kwartał / 2005 okres od 2005-04-01 do 2005-06-30
Przychody ze sprzedaży	1A		186 522	117 907	155 945	91 700
Koszt własny sprzedaży	1F		(108 382)	(65 437)	(94 750)	(55 919)
Zysk (strata) brutto na sprzedaży			78 140	52 470	61 195	35 781
Pozostałe przychody operacyjne	1B		2 906	2 474	705	760
Koszty sprzedaży	1G		(44 313)	(26 026)	(33 272)	(19 130)
Koszty ogólne zarządu	1H		(6 005)	(3 363)	(6 094)	(3 145)
Pozostałe koszty operacyjne	1C		(1 593)	(1 371)	(944)	(394)
Zysk i strata na działalności operacyjnej			29 134	24 184	21 641	13 872
Pozostałe zyski (straty) z inwestycji	1D		1 851	1 711	1 021	696
Koszty finansowe	1E		(293)	(62)	(850)	(434)
Zyski (strata) przed opodatkowaniem			30 692	25 833	21 812	14 134
Podatek dochodowy	3		(5 814)	(4 968)	(5 661)	(3 586)
Zysk (strata) netto na działalności kontynuowanej			24 878	20 865	16 151	10 548
Działalność zaniechana						
Strata netto z działalności zaniechanej						
Zysk (strata) netto			24 878	20 865	16 151	10 548
Zysk (strata) na jedną akcję						
Z działalności kontynuowanej						
- zwykły						
- rozwodniony			0,65	0,54	0,42	0,27
Z działalności kontynuowanej i zaniechanej						
- zwykły			0,65	0,54	0,42	0,27
- rozwodniony			0,65	0,54	0,42	0,27

4.5. Zestawienie zmian w kapitale własnym CCC S.A. (w tys. PLN)

ZESTAWIENIE ZMIAN W KAPITALE WŁASNYM	stan na 2006-06-30 koniec kwartału / 2006	stan na 2005-12-31 koniec roku obrotowego / 2005	stan na 2005-06-30 koniec kwartału poprz. roku obrotowego
I. Kapitał własny na początek okresu (BO)	159 146	122 715	105 014
Zmiany zasad rachunkowości			
Korekty błędów podstawowych			
Bilans otwarcia po zmianach	159 146	122 715	105 014
Przejście na MSR			
Bilans otwarcia wg MSR	159 146	122 715	105 014
1. Kapitał zakładowy na początek okresu	3 840	3 840	3 840
Zmiany zasad rachunkowości			
Korekty błędów podstawowych			
Bilans otwarcia po zmianach	3 840	3 840	3 840
Przejście na MSR			
Bilans otwarcia wg MSR	3 840	3 840	3 840
Zwiększenia(+)/zmniejszenia(-) z emisji akcji / wydania udziałów			
Pozostałe zwiększenia/zmniejszenia			
1.2 Kapitał zakładowy na koniec okresu	3 840	3 840	3 840
2. Kapitał zapasowy ze sprzedaży akcji powyżej wart. nominalnej na początek okresu	74 586	74 899	74 899
Zmiany zasad rachunkowości			
Korekty błędów podstawowych			
Bilans otwarcia po zmianach	74 586	74 899	74 899
Przejście na MSR			
Bilans otwarcia wg MSR	74 586	74 899	74 899
Zwiększenia(+)/zmniejszenia(-) z emisji akcji			
Pozostałe zwiększenia/zmniejszenia		(313)	
2.2 Kapitał zapasowy ze sprzedaży akcji powyżej wart. nominalnej na koniec okresu	74 586	74 586	74 899
3. Kapitał z aktualizacji wyceny na początek okresu	276	286	286
Zmiany zasad rachunkowości			
Korekty błędów podstawowych			
Bilans otwarcia po zmianach	276	286	286
Przejście na MSR			
Bilans otwarcia wg MSR	276	286	286
Zwiększenia(+)/zmniejszenia(-) z aktualizacji wyceny środków trwałych			
Zwiększenia(+)/zmniejszenia(-) z likwidacji i zbycia środków trwałych			
Pozostałe zwiększenia/zmniejszenia		(10)	
3.2 Kapitał z aktualizacji na koniec okresu	276	276	276
4. Pozostałe kapitały zapasowe na początek okresu	45 728	28 027	28 027
Zmiany			
Zmiany zasad rachunkowości			
Korekty błędów podstawowych			
Bilans otwarcia po zmianach	45 728	28 027	28 027
Przejście na MSR			
Bilans otwarcia wg MSR	45 728	28 027	28 027
Zwiększenia(+)/zmniejszenia(-) z likwidacji i zbycia środków trwałych			
Zwiększenia(+)/zmniejszenia(-) z podziału zysku		17 701	15 662
Zmniejszenia (wyplata dywidendy)	(1 060)		
Pozostałe zwiększenia/zmniejszenia	(2 624)		
4.2 Pozostałe kapitały zapasowe na koniec okresu	42 044	45 728	43 689
5. Różnice kursowe z przeliczenia jednostek podporządkowanych			
6. Zysk (strata) z lat ubiegłych na początek okresu	34 716	15 663	(2 038)
Zmiany zasad rachunkowości			

Korekty błędów podstawowych			
Bilans otwarcia po zmianach	34 716	15 663	(2 038)
Przejsie na MSR			
Bilans otwarcia wg MSR	34 716	15 663	(2 038)
Zmniejszenia (wypłata dywidendy)	(37 340)	(17 701)	(15 663)
Korekta błędów lat poprzednich		(586)	
Przeniesienie straty z lat ubiegłych do pokrycia z kapitału zapasowego	2 624		(184 279)
Pozostałe zwiększenia/zmniejszenia			
6.2 Zysk (strata) z lat ubiegłych na koniec okresu	0	(2 624)	(215)
7. Wynik netto	24 878	37 340	16 151
a) zysk netto	24 878	37 340	16 151
b) strata netto			
c) odpisy z zysku			
8. Zysk/strata netto ujęte bezpośrednio w kapitale własnym			
9. Zysk/strata netto ogółem	24 878	37 340	16 151
II. Kapitał własny, po uwzględnieniu proponowanego podziału zysku (pokrycia straty)	145 624	159 146	138 640

4.6. Rachunek przepływów pieniężnych

RACHUNEK PRZEPLÝWÓW PIENIĘŻNYCH CCC S.A. (w tys. PLN)	2006 okres od 2006-01-01 do 2006-06-30	2005 okres od 2005-01-01 do 2005-06-30
Zysk (strata) netto:	24 878	16 151
Korekty:	(36 584)	(23 220)
Udział w zyskach (stratach) netto jednostek stowarzyszonych		
Amortyzacja	2 029	1 317
Utrata wartości środków trwałych		
Utrata wartości firmy		
Zyski (straty) z wyceny nieruchomości inwestycyjnych wg wartości godziwej		
Odpis ujemnej wartości firmy w rachunek zysków i strat za rok bieżący		
Zyski (straty) z wyceny instrumentów pochodnych		
Zyski (straty) z tytułu różnic kursowych		
Zysk (strata) na inwestycjach	(510)	(89)
Koszty z tytułu odsetek	(34)	602
Zmiana stanu rezerw	82	326
Zmiana stanu zapasów	(14 664)	(26 324)
Zmiana stanu należności	(16 489)	4 923
Zmiana stanu zobowiązań krótkoterminowych, z wyjątkiem pożyczek i kredytów	(5 518)	(2 991)
Zmiana stanu rozliczeń międzyokresowych	(1 480)	(433)
Środki pieniężne wygenerowane w działalności operacyjnej		
Podatek dochodowy zapłacony		
Odsetki zapłacone		
Inne korekty		(551)
Przepływy pieniężne netto z działalności operacyjnej	(11 706)	(7 069)

Przepływy środków pieniężnych z działalności inwestycyjnej

Otrzymane odsetki	70
Dywidendy otrzymane od jednostek stowarzyszonych	
Dywidendy otrzymane z tytułu inwestycji dostępnych do sprzedaży	
Wpływy ze sprzedaży inwestycji przeznaczonych do obrotu	976
Wpływy ze sprzedaży inwestycji dostępnych do sprzedaży	1 501
Wpływy ze sprzedaży jednostki zależnej	
Wpływy ze sprzedaży wartości niematerialnych i prawnych	

Wpływy ze sprzedaży rzeczowych aktywów trwałych	645	294
Wpływy ze sprzedaży nieruchomości inwestycyjnych		
Nabycie inwestycji przeznaczonych do obrotu	1 766	
Nabycie inwestycji dostępnych do sprzedaży		
Nabycie jednostki zależnej		
Nabycie wartości niematerialnych i prawnych		
Nabycie rzeczowych aktywów trwałych	4 730	6 827
Nabycie nieruchomości inwestycyjnych		
Nabycie aktywów finansowych w jednostce stowarzyszonej		
Przepływy pieniężne netto z działalności inwestycyjnej	(3 304)	(6 533)

Przepływy środków pieniężnych z działalności finansowej

Wpływy netto z emisji akcji (wydania udziałów) i innych instrumentów kapitałowych oraz dopłat do kapitału		
Wpływy z tytułu zaciągnięcia kredytów i pożyczek	25 758	
Emisja dłużnych papierów wartościowych oraz papierów wartościowych z możliwością zamiany na akcje		
Odsetki otrzymane	135	
Dywidendy i inne wypłaty na rzecz właścicieli	38 400	
Spląty kredytów i pożyczek		9 990
Wykup dłużnych papierów wartościowych		
Płatności zobowiązań z tytułu umów leasingu finansowego	92	
Odsetki	170	602
Inne wydatki finansowe		
Przepływy pieniężne netto z działalności finansowej	(12 769)	(10 592)

Przepływy pieniężne razem	(27 779)	(24 194)
Zwiększenie (zmniejszenie) netto stanu środków pieniężnych i ekwiwalentów środków pieniężnych	(27 779)	(24 194)
Środki pieniężne i ich ekwiwalenty na początek okresu	32 241	29 929
Zmiana stanu środków pieniężnych z tytułu kredytu w rach. bieżącym	17 358	
Środki pieniężne i ich ekwiwalenty na koniec okresu	21 820	5 735

PODPIS OSOBY, KTÓREJ POWIERZONO PROWADZENIE KSIĄG RACHUNKOWYCH

Teresa Ziola	Członek Zarządu, Główny Księgowy	
--------------	----------------------------------	--

PODPISY WSZYSTKICH CZŁONKÓW ZARZĄDU

Dariusz Miłek	Prezes Zarządu	
Lech Chudy	Wiceprezes Zarządu	
Mariusz Gnych	Członek Zarządu	
Teresa Ziola	Członek Zarządu	

Polkowice, dnia 25 sierpnia 2006 roku

V. INFORMACJA DODATKOWA

5.1. Prezentacja sprawozdań finansowych

Informacje ogólne.

Oświadczenie o zgodności

Prezentowane sprawozdanie finansowe zostało sporządzone zgodnie z Międzynarodowymi Standardami Sprawozdawczości Finansowej oraz związanymi z nimi interpretacjami ogłoszonymi w formie rozporządzeń Komisji Europejskiej.

Prezentacja sprawozdań finansowych

CCC S.A. prezentuje sprawozdanie finansowe za I półrocze 2006 roku rozpoczynające się 1 stycznia 2006 roku i kończące się 30 czerwca 2006 roku, a także porównywalne dane finansowe za okres 2005 roku.

Sprawozdanie finansowe zostało sporządzone przy założeniu kontynuowania działalności gospodarczej przez CCC S.A. w dającej się przewidzieć przyszłości. Nie istnieją okoliczności wskazujące na zagrożenie kontynuowania działalności.

Niniejsze sprawozdanie finansowe składa się z:

- Bilansu,
- Rachunku zysków i strat,
- Zestawienia zmian w kapitale własnym,
- Rachunku przepływów pieniężnych,
- Informacji dodatkowej o przyjętych zasadach (polityce) rachunkowości oraz innych informacjach objaśniających.

CCC S.A. dokonuje w bilansie podziału aktywów i zobowiązań na krótkoterminowe i długoterminowe

Informacje ogólne dotyczące Emitenta i jego Grupy Kapitałowej

Na dzień 30 czerwca 2006 roku Grupę Kapitałową CCC, tworzyły:

- a) jednostka dominująca CCC S.A z siedzibą w Polkowicach,
- b) spółki zależne:
 - CCC FACTORY Sp. z o.o. z siedzibą w Polkowicach,
 - CCC BOTY CZECH s.r.o z siedzibą w Ostrawie (Czechy).

Spółka CCC S.A posiada 100% udziału w kapitałach obu Spółek oraz 100% udziału w całkowitej liczbie głosów Spółek.

Waluta funkcjonalna i waluta sprawozdań finansowych

Walutą funkcjonalną Spółki i walutą sprawozdawczą w sprawozdaniu finansowym jest PLN. Dane są prezentowane w tysiącach złotych.

Stosowane zasady rachunkowości

Sprawozdanie finansowe zostało sporządzone zgodnie z Międzynarodowymi Standardami Sprawozdawczości Finansowej obowiązującymi na dzień 30 czerwca 2006 roku.

Sprawozdanie jest sporządzone zgodnie z koncepcją kosztu historycznego, za wyjątkiem aktualizacji wyceny niektórych aktywów trwałych i instrumentów finansowych, które zostały wycenione w wartości godziwej.

W sprawozdaniu finansowym CCC S.A. wykazuje zdarzenia gospodarcze zgodnie z treścią ekonomiczną.

5.2. Rachunek zysków i strat

Spółka prezentuje rachunek zysków i strat w wersji kalkulacyjnej. Suma przychodów ze sprzedaży towarów i materiałów oraz produktów przeciwstawione są wartości sprzedanych towarów i materiałów w cenie nabycia lub zakupu oraz koszty wytworzenia sprzedanych produktów, jak też całość kosztów sprzedaży (handlowych) i ogólnego zarządu.

Przychody ze sprzedaży

W przychodach ze sprzedaży towarów i produktów ujmowane są przychody ze sprzedaży towarów, produktów i usług uzyskiwane w ramach normalnej działalności gospodarczej (tj. przychody ze sprzedaży towarów, materiałów, wyrobów gotowych po pomniejszeniu o rabaty, VAT i inne podatki związane ze sprzedażą).

W przychodach ze sprzedaży wykazywane są również zyski/straty z wyceny do wartości godziwej rozliczonych instrumentów pochodnych zabezpieczających przyszłe przepływy pieniężne w części stanowiącej zabezpieczenie efektywne.

Koszt własny sprzedaży

W koszcie własnym sprzedaży wykazywane są:

- wartość sprzedanych towarów w momencie wydania ich odbiorcy w cenach nabycia,
- wartość rozchodowanych do sprzedaży opakowań
- zwroty towarów zgodnie z reklamacjami odbiorców
- koszty bezpośrednie (w szczególności materiały i robocizna) oraz pośrednie koszty produkcji związane z wytworzeniem wyrobów gotowych oraz świadczeniem usług,
- odpisy aktualizujące wartość zapasów
- odpisy z tytułu utraty wartości środków trwałych oraz wartości niematerialnych wykorzystywanych w produkcji wyrobów lub świadczenia usług (amortyzacja maszyn produkcyjnych),
- zyski/straty z transakcji faktoringowych

Pozostałe przychody operacyjne

Pozostałe przychody operacyjne obejmują przychody z działalności nie będącej podstawową działalnością operacyjną jednostki. Do pozycji tej zalicza się głównie:

- zyski ze zbycia rzeczowych aktywów trwałych, w tym odzysk z likwidacji środków trwałych,
- zysk ze zbycia wartości niematerialnych,
- zwrot kosztów przez ubezpieczyciela,
- otrzymane dotacje państwowe i inne otrzymane darowizny,
- spisanie zobowiązań przedawnionych i umorzonych,
- rozwiązanie niewykorzystanych rezerw
- otrzymane kary i grzywny,
- ujawnione nierozliczone nadwyżki aktywów rzeczowych i pieniężnych,
- przychody z tytułu czynszów z nieruchomości inwestycyjnych,
- pozostałe przychody operacyjne,

Koszty sprzedaży

Koszty sprzedaży obejmują koszty utrzymania sklepów i innych placówek handlowych. Do pozycji tej zalicza się głównie:

- amortyzację rzeczowego majątku trwałego,
- amortyzacja wartości niematerialnych,
- koszty usług obcych
- koszty wynagrodzeń
- pozostałe koszty rodzajowe
- odpisy aktualizujące wartość należności z tytułu dostaw i usług

Koszty ogólne zarządu

Koszty ogólne zarządu obejmują koszty związane z kierowaniem całokształtem działalności gospodarczej CCC S.A. i (koszty ogólno-administracyjne) oraz koszty ogólne CCC S.A.

Pozostałe koszty operacyjne

Pozostałe koszty operacyjne obejmują koszty z działalności nie będącej podstawową działalnością operacyjną jednostki. Do pozycji tej zalicza się głównie:

- straty ze zbycia rzeczowych aktywów trwałych oraz koszty związane z likwidacją,
- strata ze zbycia wartości niematerialnych i prawnych,
- odpisanie środków trwałych w budowie, w tym spisane bez efektu,
- koszty utrzymania nieruchomości inwestycyjnych,
- darowizny przekazane,
- spisanie zobowiązań przedawnionych i umorzonych,
- utworzenie rezerwy na sprawy sporne, kary, odszkodowania i inne bezpośrednio związane z działalnością operacyjną,
- zapłacone kary i grzywny,
- niezawinione niedobory aktywów oraz szkody z tytułu zdarzeń losowych (dla rzeczowych aktywów trwałych, rzeczowych aktywów obrotowych, środków pieniężnych),
- pozostałe koszty operacyjne,

Pozostałe zyski i straty z inwestycji

Pozostałe zyski i straty z działalności inwestycyjnej obejmują:

- przychody z tytułu odsetek od lokat bankowych,
- zmniejszenie wartości godziwej inwestycji przeznaczonych do obrotu wynikające ze sprzedaży tych inwestycji,
- obniżenie wartości godziwej utrzymanych do dnia bilansowego aktywów finansowych przeznaczonych do obrotu,
- zysk ze zbycia aktywów finansowych dostępnych do sprzedaży
- zysk z tytułu różnic kursowych powstające wyłącznie na zobowiązaniach pochodzących ze źródeł finansowania działalności jednostki ,
- pozostałe zyski i straty z inwestycji

Koszty finansowe

W kosztach finansowych wykazywane są koszty związane z finansowaniem działalności jednostki, a w szczególności:

- odsetki od kredytów w rachunku bieżącym i kredytów bankowych oraz pożyczki,
- odsetki od zobowiązań z tytułu leasingu finansowego,
- strata z tytułu obrotu instrumentami pochodnymi,
- straty z tytułu różnic kursowych powstające wyłącznie na zobowiązaniach pochodzących ze źródeł finansowania działalności jednostki,
- pozostałe koszty finansowe.

5.3. Bilans

Rzeczowy majątek trwały to rzeczowe aktywa trwałe, które:

- CCC S.A. utrzymuje w celu wykorzystania w procesie produkcji dóbr, dostawach towarów lub świadczenia usług, w celu oddania do używania innym podmiotom na podstawie umowy najmu, lub w celach administracyjnych,
- zgodnie z oczekiwaniami będą wykorzystywane przez czas dłuższy niż jeden rok.

Rzeczowe aktywa trwałe są wykazywane według ceny nabycia lub kosztu wytworzenia pomniejszonego o ewentualne odpisy z tytułu trwałej utraty wartości. Grunty nie podlegają amortyzacji.

Środki trwałe w budowie (inwestycja w obcych środkach trwałych) prezentowane są w bilansie wg kosztu wytworzenia pomniejszonego o odpisy z tytułu trwałej utraty wartości. Amortyzacja dotycząca tych środków trwałych rozpoczyna się w momencie przyjęcia ich do użytkowania i jest amortyzowana zgodnie z zasadami przyjętymi dla własnych aktywów trwałych.

Amortyzacja jest naliczana metodą liniową przez oszacowanie okresu użytkowego danego aktywu, wynoszący:

- budynki	-	od 10 do 20 lat
- maszyny i urządzenia	-	od 5 do 15 lat
- środki transportowe	-	od 5 lat do 10 lat
- inne aktywa rzeczowe	-	od 5 lat do 10

Składniki rzeczowych aktywów trwałych spełniające warunki użytkowania powyżej 1 roku, niskiej wartości jednostkowej (koszt nabycia / wytworzenia 1.000 PLN), które nie generują istotnych korzyści ekonomicznych w dłuższym okresie, uznawane są za składniki aktywów obrotowych, jednorazowo obciążając koszty działalności w momencie oddania ich do użytkowania.

Aktywa trwałe będące przedmiotem leasingu finansowego zostały wykazane w bilansie na równi z pozostałymi składnikami majątku trwałego i podlegają umorzeniu według takich samych zasad.

Wartość początkowa aktywów trwałych będących przedmiotem leasingu finansowego oraz korespondujących z nimi zobowiązań zostały ustalone w kwocie równej zdyskontowanej wartości przyszłych opłat leasingowych. Poniesione opłaty leasingowe w okresie sprawozdawczym zostały odniesione na zobowiązania z tytułu leasingu finansowego w wielkości równej ratom kapitałowym, nadwyżka będąca kosztami finansowymi obciążała w całości koszty finansowe okresu.

Zyski i straty wynikłe ze sprzedaży lub likwidacji są określone jako różnica pomiędzy przychodami ze sprzedaży a wartością netto tych środków trwałych i są ujmowane w rachunku zysków i strat.

Wartości niematerialne

Jednostka stosuje do wszystkich składników z danej klasy model kosztu (historyczny). Koszt (początkowy) minus odpisy umorzeniowe oraz odpisy z tytułu utraty wartości.

Zasady amortyzacji aktywów niematerialnych są analogiczne jak w przypadku rzeczowych aktywów trwałych.

Zakłada się, że okres użytkowania aktywów niematerialnych nie przekracza 20 lat od momenty, gdy dany składnik jest zdalny do użytkowania.

Amortyzacja aktywów niematerialnych jest naliczana metodą liniową.

Na koniec każdego roku obrotowego jednostka dokonuje oszacowania wartości ekonomicznych następujących aktywów niematerialnych nawet, jeśli nie istnieją przesłanki utraty wartości:

- Składnika, który nie jest jeszcze gotowy do użytkowania,
- Składnika amortyzowanego przez okres przekraczający 20 lat począwszy od dnia, gdy dany składnik jest gotowy do użytkowania.

Wartości niematerialne wytworzone przez jednostkę we własnym zakresie nie są ujmowane w aktywach, a nakłady poniesione na ich wytworzenie są ujmowane w ciężar rachunku zysku i strat w roku w którym zostały poniesione.

W przypadku, gdy zaistniały zdarzenia bądź zaszyły zmiany wskazujące na to, że wartość bilansowa wartości niematerialnych może nie być możliwa do odzyskania, są one poddawane weryfikacji pod kątem ewentualnej utraty wartości.

Patenty i znaki towarowe

Patenty i znaki towarowe ujmowane są w bilansie w cenie nabycia pomniejszonej o dokonane umorzenie przy użyciu metody liniowej przez okres ich ekonomicznej użyteczności oraz o ewentualne odpis z tytułu utraty wartości.

Inwestycje długoterminowe

Do inwestycji długoterminowych Spółka zalicza udziały w jednostkach zależnych. Udziały są zaliczane do aktywów finansowych dostępnych do sprzedaży.

Udziały zaliczane do aktywów finansowych wprowadzone są do ksiąg rachunkowych w cenie nabycia, która jest wartością godziwą poniesionych wydatków lub przekazanych w zamian innych składników majątkowych. Tą samą metodę wyceny, tj. w wartości godziwej Spółka stosuje na dzień bilansowy.

Zapasy

to aktywa :

- przeznaczone do sprzedaży w ramach normalnej działalności gospodarczej,
- będące w toku produkcji przeznaczonej następnie na sprzedaż w ramach normalnej działalności gospodarczej
- w postaci materiałów lub dostaw przeznaczonych do zużycia w procesie produkcji lub w toku świadczenia usług.

Koszt zapasu obejmuje wszystkie koszty nabycia, wytworzenia i inne poniesione w celu doprowadzenia zapasów do ich aktualnego miejsca i stanu.

Koszt nabycia obejmuje:

- cenę zakupu,
- cło importowe, inne podatki „bezzwrotne”,
- koszty transportu, załadunku, wyładunku i inne koszty bezpośrednio związane z pozyskiwaniem składnika zapasów pomniejszony o rabaty, upusty itp.

Zapasy są wykazywane według ceny (nabycia lub kosztu wytworzenia) lub ceny sprzedaży netto w zależności od tego, która z tych kwot jest niższa. Obniżka wartości zapasów do ceny sprzedaży netto generalnie dokonywana jest na zasadzie odpisów aktualizujących, które utraciły swoją przydatność po 24 miesiącach według następującego kryterium:

- jeżeli sprzedaż występowała w ciągu 12 miesięcy, a cena sprzedaży była niższa od ceny zakupu, wysokość odpisów wynosi 100% różnicy pomiędzy ceną sprzedaży a ceną nabycia,
- jeżeli towary nie podlegały sprzedaży w ciągu 12 miesięcy, tworzy się odpis w wysokości 75% ceny nabycia,
- w szczególnych przypadkach odpisów aktualizujących dokonuje się w sposób indywidualny.

W przypadku ustania okoliczności, które spowodowały obniżenie wartości zapasów dokonuje się operacji odwrotnej tj. przywrócenia wartości zapasów.

W rachunku zysków i strat ujmuje się:

- Wartość księgową sprzedanych zapasów w okresie, w którym uznano przychody ze sprzedaży,
- Kwotę odpisu wartości zapasów do ceny sprzedaży netto w okresie, w którym dokonano odpisu.

Odpisy aktualizujące zapasy korygują koszt własny sprzedaży.

W odniesieniu do wszystkich zapasów podobnego rodzaju i podobnego przeznaczenia stosuje się metodę FIFO.

Pożyczki i należności

Pożyczki i należności są aktywami finansowymi nie będącymi instrumentami pochodnymi, z ustalonymi lub możliwymi do określenia płatnościami nie notowanymi na aktywnym rynku.

Pożyczki udzielone i należności własne, klasyfikowane do sprzedaży w krótkim terminie zaliczane są do aktywów finansowych przeznaczonych do obrotu.

Należności z tytułu podatków, dotacji, ceł, ubezpieczeń społecznych i zdrowotnych obejmują kwoty należne od budżetu państwa i budżetów samorządów terytorialnych, z tytułu podatków (np. nadpłaty podatków, nadwyżki VAT naliczonego nad należnym, wykazane w deklaracji podatkowej), niepodatkowych (np. zwrot cła, zabezpieczenia na poczet cła i podatków), dotacji (np. od budżetu lub samorządu terytorialnego, PFRON) oraz od ZUS (np. z tytułu ubezpieczeń społecznych i zdrowotnych, w tym także Funduszu Pracy oraz Funduszu Gwarantowanych Świadczeń Pracowniczych) i innych, do których stosują się postanowienia Ordynacji podatkowej.

Inne należności to należności od pracowników z tytułu: stosunku pracy: udzielonych im zaliczek na koszty podróży, na zakupy, do rozliczenia; udzielonych pożyczek, odpłatnych świadczeń jednostki, w tym także sprzedaży wyrobów i wyrobów i towarów, niedoborów w wysokości uznanych przez kierownictwo Spółki za dochłódzone lub zasądzonej przez sąd.

Należności z tytułu dostaw i usług, których termin zapadłości wynosi zazwyczaj od 30 do 180 dni, są ujmowane według kwot pierwotnie zafakturowanych.

Pozostałe należności są ujmowane w kwocie wymagalności zapłaty.

Transakcje wyrażone w walutach obcych są ujmowane według kursu obowiązującego na dzień zawarcia transakcji.

Należności wycenia się w wartości nominalnej skorygowanej o odpowiednie odpisy aktualizujące. Wartość należności aktualizuje się, uwzględniając stopień prawdopodobieństwa ich zapłaty.

Odpis aktualizujący tworzy się na:

- Należności od dłużników postawionych w stan upadłości – do wysokości należności nie objętej gwarancją lub innym zabezpieczeniem należności, zgłoszonej likwidatorowi lub komisarzowi w postępowaniu upadłościowym,
- Należności od dłużników w przypadku oddania wniosku o ogłoszenie upadłości, jeżeli majątek dłużnika nie wystarcza na zaspokojenie kosztów postępowania upadłościowego – w pełnej wysokości należności,
- Należności kwestionowanych przez dłużników oraz z których zapłatą dłużnicy zalegają, a według oceny sytuacji majątkowej i finansowej dłużnika spłata należności w umownej kwocie nie jest prawdopodobna – do wysokości niepokrytej gwarancją lub innym zabezpieczeniem należności,
- należności stanowiące równowartość kwot podwyższających należności, w stosunku do których uprzednio dokonano odpisu aktualizującego – w wysokości tych kwot do czasu ich otrzymania lub odpisania,
- należności przeterminowane o znacznym stopniu prawdopodobieństwa nieściągalności
 - w przypadku uzasadnionych rodzajem prowadzenia działalności lub strukturą odbiorców,
 - w wysokości wiarygodnie oszacowanej kwoty odpisu, w tym także ogólnego, na nieściągalne należności.

Pożyczki długoterminowe na dzień bilansowy wycenia się według skorygowanej ceny nabycia oszacowanej za pomocą efektywnej stopy procentowej.

Na dzień bilansowy należności wyrażone w walutach obcych są przeliczane według średniego kursu ustalonego dla danej waluty przez NBP na ten dzień.

Odpisy aktualizujące należności zalicza się do kosztów sprzedaży

Różnice kursowe są ujmowane w rachunku zysków i strat w pozycji pozostałe koszty operacyjne.

Odsetki od przeterminowanych należności ujmowane są w rachunku zysków i strat w pozycji pozostałe koszty operacyjne w momencie zapłaty.

Środki pieniężne i ekwiwalenty środków pieniężnych

Środki pieniężne i ekwiwalenty środków pieniężnych obejmują środki pieniężne w banku i kasie oraz lokaty krótkoterminowe o pierwotnym okresie zapadłości nie przekraczającym trzech miesięcy.

Środki pieniężne wycenia się w wartości nominalnej, z tym, że wartość środków na rachunkach bankowych obejmuje także skapitalizowane, dopisane do stanu środków na rachunku bankowym odsetek.

Odsetki od lokat środków Zakładowego Funduszu Świadczeń Socjalnych zwiększają ten fundusz, natomiast w pozostałych przypadkach stanowią przychody finansowe Spółki.

Waluty obce wpływające na rachunek dewizowy jednostki i z niego wydatkowane w ciągu roku wycenia się po kursie waluty obowiązującej na dzień transakcji (według kursu stosowanego przez bank prowadzący ten rachunek)

Na dzień bilansowy środki pieniężne w walutach obcych wycenia się według średniego kursu ustalonego dla danej waluty przez NBP na ten dzień.

Zyski i straty wynikłe z przeliczenia walut są odnoszone bezpośrednio w koszty lub przychody finansowe.

Instrumenty pochodne

Do instrumentu pochodnego zaliczany jest instrument finansowy, którego:

- wartość jest zależna od zmiany wartości instrumentu bazowego, tj. określonej stopy procentowej, ceny papieru wartościowego lub towaru, indeksu cen lub stóp, oceny wiarygodności krajowej lub indeksu kredytowego albo innej podobnej wielkości, i
- nabycie nie powoduje poniesienia żadnych wydatków początkowych albo wartość netto tych wydatków jest niska w porównaniu do wartości innych rodzajów kontraktów, których cena podobnie zależy od zmiany warunków rynkowych, i
- rozliczenie nastąpi w przyszłości.

Do instrumentów pochodnych zalicza się w szczególności transakcje terminowe, takie jak kontrakty forward lub futures, opcje oraz kontrakty swap.

W celu zabezpieczenia się przed ryzykiem finansowym związanym ze zmianą kursów walutowych Spółka wykorzystuje kontrakty terminowe typu forward i opcje. Spółka nie wykorzystuje instrumentów pochodnych do celów spekulacyjnych.

Instrumenty pochodne (kontrakty forward, opcje) wprowadza się do ksiąg rachunkowych na dzień zawarcia kontraktu w wartości godziwej uzyskanej kwoty lub wartości otrzymanych składników majątkowych.

Na dzień bilansowy spółka wycenia kontrakty terminowe w wiarygodnie ustalonej wartości godziwej. Zmiany wartości godziwej finansowych instrumentów pochodnych wyznaczonych do zabezpieczenia przepływów pieniężnych w części nie stanowiącej efektywnego zabezpieczenia zalicza się do przychodów lub kosztów finansowych danego okresu sprawozdawczego.

Rozliczenie kosztów w czasie

CCC S.A. dokonuje czynnych rozliczeń międzyokresowych kosztów, jeżeli dotyczą one przyszłych okresów sprawozdawczych. Stosowane przez spółki rozliczenia międzyokresowe kosztów jest realizacją zasady współmierności, która służy do zapewnienia współmierności przychodów i związanych z nimi kosztów. Pozwala to uniknąć zniekształcenia wyniku finansowego za poszczególne okresy sprawozdawcze.

Czynnych rozliczeń międzyokresowych kosztów dokonuje się, jeżeli dotyczą one przyszłych okresów sprawozdawczych. Małe i nieistotne kwoty kosztów, choćby dotyczyły kilku okresów sprawozdawczych, nie są rozliczane w czasie, ale odpisywane bezpośrednio w koszty z chwilę poniesienia.

Każdy tytuł czynnych rozliczeń międzyokresowych jest rozpatrywany w aspekcie definicji aktywów. Do wydatków takich zalicza się m.in.:

- koszty remontów,
- ubezpieczenia komunikacyjne i majątkowe,
- koszty opłaconych z góry czynszów i energii,
- podatki od nieruchomości,
- koszty reklamy i promocji,
- koszty prac badawczych nie zaliczanych do wartości niematerialnych,
- koszty szkolenia pracowników
- różnicę między wyższą ceną wykupu a niższą ceną sprzedaży emitowanych przez jednostkę obligacji.

Odpisy czynnych rozliczeń międzyokresowych następują stosownie do upływu czasu z uwzględnieniem zasady ostrożności.

Spółki dokonują okresowych weryfikacji kosztów rozliczanych w czasie pod kątem tego, czy spełniają one kryteria składników aktywów, a w szczególności na moment bilansowy. Koszty rozliczane w czasie prezentowane są w należnościach.

Spółki dokonują biernych rozliczeń międzyokresowych kosztów w wysokości prawdopodobnych zobowiązań przypadających na bieżące okresy sprawozdawcze, wynikające w szczególności:

- świadczeń wykonywanych na rzecz Spółki przez kontrahentów Spółki, a kwotę zobowiązań można oszacować w sposób wiarygodny,
- z obowiązku wykonania, związanych z bieżącą działalnością, przyszłych świadczeń wobec nieznanymi osobami, których kwotę można oszacować, mimo iż data powstania zobowiązania nie jest jeszcze znana, w tym z tytułu napraw gwarancyjnych i rękojmi za sprzedane produkty długotrwałego użytku.

Zobowiązania ujęte jako bierne rozliczenie międzyokresowe i zasady ustalenia wysokości wynikają z uznanych zwyczajów handlowych.

Spółki stosują bierne rozliczenia międzyokresowe kosztów jeżeli wystąpią prawdopodobne zobowiązania dotyczące danego okresu sprawozdawczego.

Rozliczenia międzyokresowe bierne obejmują w szczególności zobowiązania z tytułu:

- kosztów realizowanych umów na rzecz spółek, na które wykonawca nie był zobowiązany wystawić faktury przed dniem bilansowym, a wartość zrealizowanych usług można wiarygodnie oszacować,
- kosztów napraw gwarancyjnych, reklamacji oraz rękojmi dotyczących produktów długotrwałego użytkowania,
- wypłat wynagrodzeń urlopowych, premii, nagród jubileuszowych.

Sposób rozliczenia kosztów w czasie

Odpisy czynnych i biernych rozliczeń międzyokresowych kosztów następują stosownie do upływu czasu lub wielkości świadczeń. Czas i sposób rozliczania jest uzasadniony charakterem rozliczanych kosztów, z zachowaniem zasady ostrożności.

Jeżeli zgodnie z umową wartość otrzymanych finansowych składników jest niższa od zobowiązań zapłaty za nie, to różnica stanowi czynne rozliczenie międzyokresowe kosztów, które odpisuje się w koszty finansowe w równych ratach, w ciągu okresu, na jakie zostało zaciągnięte to zobowiązanie.

Zobowiązanie ujęte jako bierne rozliczenie międzyokresowych zmniejszają koszty okresu sprawozdawczego, w którym stwierdzono, że zobowiązania te nie powstały.

Kapitały własne

Kapitał własny to aktywa netto pomniejszone o zobowiązania i rezerwy na zobowiązania.

Kapitały własne ujmuje się w księgach rachunkowych z podziałem na ich rodzaje i według zasad określonych przepisami prawa, postanowieniami statutu.

Rodzaje kapitałów własnych:

- kapitał podstawowy (akcyjny) Spółki wykazuje się w wartości określonej w statucie i wpisanej w rejestrze sądowym.
- Kapitał zapasowy tworzony jest z podziału zysku, przeniesienia z kapitału rezerwowego z aktualizacji wyceny rozliczonego do dnia przejścia na MSSF oraz nadwyżki wartości ze sprzedaży akcji powyżej ich wartości nominalnej pomniejszone o koszty emisji,
- kapitał rezerwowy z aktualizacji wyceny rzeczowych aktywów jest kapitał, który powstał po dniu przejścia na MSSF z tytułu aktualizacji wyceny wartości środków trwałych wycenianych w wartości przeszacowanej.
- niepodzielny wynik finansowy.

Podatek dochodowy od osób prawnych

Na obowiązkowe obciążenia wyniku składają się podatek bieżący (PIT) oraz podatek odroczony.

Bieżące obciążenie podatkowe jest obliczane na podstawie wyniku podatkowego danego okresu sprawozdawczego. Obciążenia podatkowe są wyliczane w oparciu o stawki podatkowe obowiązujące w danym roku podatkowym.

Podatek odroczony jest wyliczany jako podatek podlegający zapłaceniu lub zwrotowi w przyszłości na różnicach pomiędzy wartościami bilansowymi aktywów i pasywów a odpowiadającymi im wartościami podatkowymi wykorzystywanymi do wyliczenia podstawy opodatkowania.

Rezerwa z tytułu podatku dochodowego

Rezerwy z tytułu podatku odroczonego tworzy się w wysokości kwoty podatku dochodowego, wymagającej w przyszłości zapłaty, w związku z wystąpieniem różnic przejściowych, tj. różnic, które spowodują zwiększenie podstawy obliczenia podatku dochodowego w przyszłości. Wysokość tej rezerwy ustala się przy uwzględnieniu stawek podatku dochodowego obowiązujących w roku powstania obowiązku podatkowego.

Rezerwa na podatek odroczony tworzona jest w odniesieniu do wszystkich dodatnich różnic przejściowych:

- z wyjątkiem sytuacji, gdy rezerwa na podatek odroczony powstaje w wyniku amortyzacji wartości firmy lub początkowego ujęcia składnika aktywów bądź pasywów przy transakcji nie

stanowiącej połączenia przedsiębiorstw i w chwili jej zawierania nie ma wpływu na wynik finansowy brutto, ani na dochód do opodatkowania lub stratę podatkową; oraz

- w przypadku dodatnich różnic przejściowych wynikających z inwestycji w jednostkach zależnych lub stowarzyszonych i udziałów we wspólnych przedsięwzięciach – z wyjątkiem sytuacji, gdy terminy odwracania się różnic przejściowych podlegają kontroli i gdy prawdopodobne jest, iż w dającej się przewidzieć przyszłości różnice przejściowe nie ulegną odwróceniu.

Aktywa z tytułu podatku odroczonego

Składnik aktywów z tytułu podatku odroczonego ujmowany jest w odniesieniu do wszystkich ujemnych różnic przejściowych, jak również niewykorzystanych aktywów z tytułu odroczonego podatku i niewykorzystanych strat podatkowych poniesionych na następne lata, w takiej wysokości, w jakiej jest prawdopodobne, że zostanie osiągnięty dochód do opodatkowania, który pozwoli wykorzystać w/w różnice, aktywa i straty:

- z wyjątkiem sytuacji, gdy aktywa z tytułu odroczonego podatku powstają w wyniku początkowego ujęcia składników aktywów przy transakcji nie stanowiącej nie stanowiącej połączenia przedsiębiorstw i w chwili jej zawierania nie mają wpływu ani na wynik finansowy brutto, ani na dochód do opodatkowania lub stratę podatkową; oraz
- w przypadku ujemnych różnic kursowych z tytułu inwestycji w jednostkach zależnych lub stowarzyszonych oraz udziału we wspólnych przedsięwzięciach, składnik aktywów z tytułu odroczonego podatku jest ujmowany w bilansie jedynie w takiej wysokości, w jakiej jest prawdopodobne, iż w dającej się przewidzieć przyszłości w/w różnice przejściowe ulegną odwróceniu i osiągnięty zostanie dochód do opodatkowania, który pozwoli na potrącenie ujemnych różnic przejściowych.

Wartość bilansowa składnika aktywów z tytułu odroczonego podatku jest weryfikowana na każdy dzień bilansowy i ulega stosownemu obniżeniu o tyle, o ile przestało być prawdopodobne osiągnięcie dochodu do opodatkowania wystarczającego do częściowego lub całkowitego zrealizowania składnika z tytułu odroczonego podatku.

Aktywa z tytułu odroczonego podatku oraz rezerwy na odroczonego podatek dochodowy wycenione są z zastosowaniem stawek podatkowych, które według przewidywań będą obowiązywać w okresie, gdy składnik aktywów zostanie zrealizowany lub rezerwa rozwiązana, przyjmując za podstawę stawki podatkowe prawne lub faktycznie obowiązujące na dany dzień.

Pozostałe rezerwy

Rezerwy to zobowiązania, których kwoty lub termin zapłaty są niepewne. Rezerwę tworzy się wtedy gdy:

- na jednostce ciąży obecny obowiązek (prawny lub zwyczajowy) wynikający ze zdarzeń z przeszłości,
- prawdopodobne jest, że wypełnienie obowiązku spowoduje konieczność wypływu środków pieniężnych zawierających w sobie korzyści ekonomiczne oraz
- można dokonać wiarygodnego szacunku kwoty tego zobowiązania.

CCC S.A. tworzy rezerwy na:

- przewidywane zwroty i reklamacje
- przyszłe świadczenia emerytalne i nagrody jubileuszowe,
- przyszłe i niewykorzystane urlopy pracownicze,
- dotyczące toczących się postępowań sądowych.

Kwota na którą tworzy się rezerwę, powinna być najbardziej właściwym szacunkiem nakładów niezbędnym do wypełnienia obecnego obowiązku na dzień bilansowy. Czyli kwota, jaką – zgodnie z racjonalnymi przesłankami – jednostka zapłaciłaby w ramach wypełniania obowiązku na dzień bilansowy lub do przeniesienia go na stronę trzecią na ten dzień. Szacunki wyniku oraz skutku finansowego są dokonywane na drodze osądu kierownictwa spółki, wspomaganego dotychczasowymi doświadczeniami dotyczącymi podobnych transakcji oraz – w niektórych przypadkach – raportami niezależnych ekspertów.

Stan rezerw weryfikuje się na każdy dzień bilansowy i koryguje w celu odzwierciedlenia bieżącego, najbardziej właściwego szacunku. Jeśli przestało być prawdopodobne, że wystąpienie wypływu środków zawierających w sobie korzyści ekonomiczne będzie niezbędne do wypełnienia obowiązku, to rezerwa jest rozwiązywana.

- Rezerwę na przewidywane zwroty i reklamacje towarów sprzedanych w ciągu **ostatniego** roku obrotowego, tworzy się jako szacunkowe ustalenie średniego poziomu zwrotów na podstawie danych historycznych.

Po przeprowadzeniu kalkulacji dla kilku okresów oraz na bazie uzyskanego doświadczenia Spółka w celu uproszczenia dokonywanych szacunków, oblicza średni wskaźnik reklamacji dotyczący ubiegłych okresów. Zmienną określającą ewentualnych zwrotów ze sprzedaży, od której uzależniona jest wartość potencjalnych reklamacji to wielkość uzyskiwanych przychodów ze sprzedaży w okresie tyłu miesiący, ilu dotyczą zwroty. Wskaźnik zwrotów ze sprzedaży dotyczący poprzednich miesięcy oblicza się poprzez podzielenie wartości zwrotów przez wartość przychodów ze sprzedaży z okresu którego reklamacja dotyczy.

W następnych okresach dokonujemy odpowiednich korekt rezerwy poprzez podwyższenie lub rozwiązanie w zależności od uzyskiwanych przychodów ze sprzedaży.

- Rezerwę na przyszłe świadczenia emerytalne i nagrody jubileuszowe tworzy się w oparciu o wycenę aktuarialną.
- Rezerwę na niewykorzystane urlopy liczymy jako iloczyn wszystkich niewykorzystanych dni urlopu i średniej dziennej płacy w spółce.

Rezerwy na zobowiązania obciążają wynik finansowy i zaliczane są do kosztów operacyjnych.

Kredyty i pożyczki

W momencie początkowego ujęcia kredyty i pożyczki są ujmowane według ceny nabycia odpowiadającej wartości godziwej otrzymanych środków pieniężnych, pomniejszonej o koszty związane z uzyskaniem kredytu lub pożyczki.

W następnych okresach, kredyty i pożyczki długoterminowe są wyceniane według zamortyzowanej ceny nabycia, przy zastosowaniu metody efektywnej stopy procentowej. Przy ustaleniu zamortyzowanej ceny nabycia uwzględnia się koszty związane z uzyskaniem kredytu, lub pożyczki oraz dyskonta lub premie uzyskane przy rozliczeniu zobowiązania.

Zyski i straty są ujmowane w rachunku zysków i strat z chwilą usunięcia zobowiązania z bilansu lub stwierdzenia utraty wartości, a także w wyniku amortyzacji.

Zobowiązania z tytułu dostaw i usług i pozostałe

Zobowiązania obejmują stan wszystkich zobowiązań związanych z zakupem dla działalności operacyjnej materiałów towarów i usług, w tym robót pochodzących zarówno z dostaw krajowych, jak i zagranicznych.

W tej pozycji wykazuje się również:

- kaucje gwarancyjne zatrzymane wykonawcą usług,
- przyjęte na dzień bilansowy, lecz nie zafakturowane przez dostawców pod datą bilansową zamknięcia okresu sprawozdawczego, dostawy materiałów, towarów i usług, na które do dnia sporządzenia bilansu, otrzymano faktury,
- zaliczki otrzymane na dostawy,
- zobowiązania wekslowe,
- zobowiązania z tytułu ceł.

Zobowiązania z tytułu dostaw i usług ujmuje się w księgach w kwocie wymagającej zapłaty.

Zobowiązania z tytułu świadczeń pracowniczych

Zobowiązania z tego tytułu obejmują m.in.:

- Zobowiązania z tytułu wynagrodzeń,
- Zobowiązania z tytułu ubezpieczeń społecznych i zdrowotnych w tym także Funduszu Pracy oraz Funduszu Gwarantowanych Świadczeń Pracowniczych,
- Zakładowy Fundusz Świadczeń Socjalnych,
- Zakładowy Fundusz Rehabilitacji Osób Niepełnosprawnych,
- Zobowiązania pracowników z innych tytułów niż wynagrodzenia.

Zobowiązania z tytułu wynagrodzeń podaje się wartość nominalną nie podjętych wynagrodzeń w pieniądzu i naturze osób stale i dorywczo zatrudnionych, stanowiących na dzień bilansowy zobowiązanie spółek.

Fundusze oraz zobowiązania z tytułu ubezpieczeń wykazuje się w wartości nominalnej, wynikających z ksiąg, po przeprowadzeniu weryfikacji.

Zobowiązania z tytułu podatku dochodowego

Zobowiązania z tytułu podatku dochodowego obejmują zobowiązania Spółki wobec budżetu państwa z tytułu podatku dochodowego zarówno od osób prawnych jak i fizycznych.

Leasing

Leasing jest umową, na mocy której leasingodawca przekazuje leasingobiorcy w zamian za określoną opłatę lub opłaty prawo do używania danego aktywa przez uzgodniony okres czasu.

Definicja ta obejmuje również umowy dzierżawy aktywów przewidujące prawo dzierżawcy do nabycia tytułu własności aktywa po wypełnieniu określonych w umowie warunków (tzw. Umowy dzierżawy z opcją zakupu)

Leasing finansowy

Leasing jest leasingiem finansowym jeżeli:

- Umowa przenosi własność składnika majątkowego na leasingobiorcę po zakończeniu okresu leasingu,
- Umowa zawiera prawo leasingobiorcy do nabycia składnika majątkowego po cenie znacząco niższej od wartości godziwej w dniu, w którym realizacja prawa zakupu staje się możliwa przez co na dzień rozpoczęcia leasingu można być rozsądnie pewnym, że leasingodawca z jego prawa skorzysta.

Na dzień rozpoczęcia okresu leasingu, spółki ujmują leasing finansowy w bilansie jako aktywa i zobowiązania w kwotach równych wartości godziwej przedmiotu ustalonej na dzień rozpoczęcia leasingu lub w kwotach równych wartości bieżącej minimalnych opłat leasingowych ustalonej na dzień rozpoczęcia leasingu, jeżeli jest ona niższa od wartości godziwej. Przy obliczeniu wartości bieżącej minimalnych opłat leasingowych, stopą dyskontową jest stopa procentowa leasingu, jeżeli możliwe jest jej ustalenie. W przeciwnym razie stosuje się krańcową stopę procentową leasingobiorcy. Początkowe koszty bezpośrednie leasingobiorcy zwiększają kwotę wykazywaną jako składnik aktywów.

Minimalne opłaty leasingowe rozdziela się pomiędzy koszty finansowe i zmniejszenie niespłaconego salda zobowiązania. Koszty finansowe rozlicza się w taki sposób na poszczególne okresy objęte okresem leasingu, aby uzyskać stałą okresową stopę procentową w stosunku do niespłaconego salda zobowiązania. Warunkowe opłaty leasingowe księguje się jako koszty w okresach, w których je poniesiono.

Aktywowane środki trwale używane na mocy umów leasingu finansowego są amortyzowane przez okres ich ekonomicznej użyteczności, odpowiednio jak aktywa własne. Odpisów amortyzacyjnych dokonuje się w poszczególnych okresach w sposób systematyczny w okresie użytkowania lub w okresie leasingu w zależności od tego, który z tych okresów jest krótszy. Jeżeli istnieje wystarczająca pewność, że leasingobiorca uzyska tytuł własności przed końcem okresu leasingu, okres amortyzacji równy jest okresowi przewidzianego użytkowania aktywa (tj. okres leasingu plus okres użytkowania po zakończeniu leasingu).

Transakcje w walutach obcych

Transakcja w walucie obcej jest transakcją, która jest wyrażona lub wymaga uregulowania w walucie obcej, łącznie z transakcjami powstającymi wówczas, gdy jednostka gospodarcza:

- Nabywa lub sprzedaje towary lub usługi, których cena została wyrażona w walucie obcej,
- Pożycza lub udziela pożyczek środków, których kwoty są płatne lub należne w walucie obcej,
- Stają się stroną niezrealizowanej umowy walutowej,
- W inny sposób nabywa lub pozbywa się aktywów, zaciąga lub reguluje zobowiązania wyrażone w walucie obcej

Wycena początkowa

Wyrażone w walutach obcych operacje gospodarcze ujmuje się w księgach rachunkowych na dzień ich przeprowadzenia po kursie kupna lub sprzedaży walut stosowanych przez bank, z którego usług

korzysta spółka – w przypadku operacji sprzedaży lub kupna walut oraz operacji zapłaty należności lub zobowiązań.

Niezależnie od tego czy wpływ środków pieniężnych wyrażonych w walutach obcych nastąpił na złotówkowy rachunek bankowy spółki, czy też na rachunek dewizowy, to wycenia się je według:

- kursu kupna banku, z którego korzysta spółka, w przypadku wpływu należności zagranicznych,
- kursu sprzedaży banku, z którego korzysta spółka, w przypadku zakupu walut obcych,

Z kolei rozchód walut obcych ze złotówkowego rachunku bankowego wycenia się według:

- kursu sprzedaży banku, z którego korzysta spółka, w przypadku spłaty zobowiązań zagranicznych,
- kursu kupna banku, z którego korzysta spółka w przypadku sprzedaży walut obcych.

W przypadku:

- importu i eksportu towarów i materiałów czy dóbr inwestycyjnych – ich wartość wycenia się po kursie zawartym w dowodzie odprawy celnej SAD (lub innym wiążącym dowodzie),
- importu i eksportu usług, zakupu praw, aktywów finansowych (udziałów w innych jednostkach i nabytych papierów wartościowych) – ich wartość wycenia się według średniego kursu ustalonego przez NBP na ten dzień,
- transakcje wewnątrzspółnotowe – według kursu średniego NBP z dnia transakcji (dnia wystawienia faktury).

Jeżeli na dzień wystawienia faktury bieżący średni kurs nie został ogłoszony, to do przeliczenia należy stosować kurs wymiany ostatnio ogłoszony.

Jeżeli aktywa i pasywa są wyrażone w walutach obcych, dla których bank, z którego korzysta Spółka, lub NBP nie ustalają kursu, to kurs tych walut określa się w relacji do wskazanej przez Spółkę waluty odniesienia, której kurs jest ustalony przez NBP.

Wycena bilansowa

Na dzień bilansowy wyrażone w walutach obcych aktywa i pasywa wykazane w księgach rachunkowych na ten dzień wycenia się po obowiązującym na ten dzień średnim kursie ustalonym dla danej waluty przez NBP.

Powstałe na dzień bilansowy różnice kursowe rozlicza się w księgach rachunkowych następnego okresu sprawozdawczego dokonując pod datą pierwszego dnia następnego okresu sprawozdawczego stornowania różnic kursowych ustalonych na dzień bilansowy.

Zysk przypadający na jedną akcję

CCC S.A. oblicza kwotę podstawowego zysku przypadającego na jedną akcję dla zysku lub straty przypadającej na zwykłych akcjonariuszy Spółki w oparciu o przypadający na nich zysk lub stratę z kontynuowanej działalności, jeżeli dane te są prezentowane.

Podstawowy zysk przypadający na jedną akcję oblicza się poprzez podzielenie zysku lub straty, który przypada na zwykłych akcjonariuszy Spółki, (licznik), przez średnią ważoną liczbę akcji zwykłych występujących (mianownik) w ciągu danego okresu .

Zdarzenia następujące po dniu bilansowym

Zdarzenia następujące po dniu bilansowym są to zdarzenia , zarówno korzystne jak i niekorzystne, które mają miejsce pomiędzy dniem bilansowym a datą zatwierdzenia sprawozdania finansowego do publikacji.

Spółka koryguje kwoty ujęte w sprawozdaniu finansowym, aby uwzględnić zdarzenia następujące po dniu bilansowym i wymagające dokonania korekt.

Zdarzenia następujące po dniu bilansowym wymagające dokonania korekt kwot ujętych w sprawozdaniu finansowym lub ujęcia kwot wcześniej nieuwzględnionych:

- rozstrzygnięcie spraw sądowych po dniu bilansowym, które potwierdza istniejące już na dzień bilansowy zobowiązania Spółki. Wymaga ono skorygowania uprzednio utworzonej lub utworzenie dodatkowej rezerwy,
- Uzyskanie informacji po dniu bilansowym o tym, że na dzień bilansowy nastąpiła utrata wartości składników aktywów lub też, że kwota wcześniej ujętego odpisu aktualizującego z tytułu utraty wartości składnika aktywów powinna zostać skorygowana,
- Ustaleniu po dniu bilansowym cen nabycia aktywów zakupionych, lub przychodów ze sprzedaży aktywów sprzedanych przed dniem bilansowym,

- Ustalenie po dniu bilansowym kwoty wypłat z zysku lub premii, jeżeli na Spółce ciąży na dzień bilansowy prawne lub zwyczajowo oczekiwane zobowiązanie do dokonania wypłat, do których tytuł powstał w wyniku zdarzeń mających miejsce przed tą datą,
- Wykrycie oszustw lub błędów wskazujących na nieprawidłowość sprawozdania finansowego.

CCC S.A. nie koryguje kwot ujętych w sprawozdaniu finansowym w celu odzwierciedlenia takich zdarzeń następujących po dniu bilansowym, które określa się jako niewymagające korekt.

Zdarzenia następujące po dniu bilansowym niewymagające korekt to między innymi:

- istotne połączenie jednostek gospodarczych,
- ogłoszenie zmian zaniechania działalności,
- znaczące zakupy aktywów, klasyfikacja aktywów przeznaczonych do sprzedaży, lub znaczącą sprzedaż aktywów ,
- zniszczenie przez pożar oddziału mające miejsce po dniu bilansowym,
- ogłoszenie rozpoczęcia lub rozpoczęcie istotnej restrukturyzacji,
- znaczące transakcje dotyczące akcji zwykłych zawarte lub mające się dokonać po dniu bilansowym,
- nadzwyczaj duże zmiany cen aktywów lub kursów wymiany walut po dniu bilansowym,
- zmiany stawek podatkowych lub przepisów podatkowych, które weszły w życie lub zostały ogłoszone po dniu bilansowym i mają znaczący wpływ na bieżące zobowiązania podatkowe i bieżące należności podatkowe oraz na rezerwy z tytułu odroczonego podatku dochodowego jak również na aktywa z tytułu odroczonego podatku dochodowego,
- podjęcie znaczących zobowiązań i zobowiązań warunkowych, np. udzielenie wysokich gwarancji,
- wniesienie sprawy do sądu wynikających wyłącznie ze zdarzeń, które nastąpiły po dniu bilansowym.

VI. NOTY OBJAŚNIAJĄCE

NOTA NR 1 - PRZYCHODY I KOSZTY

Nota 1A Przychody ze sprzedaży	Koniec okresu 30.06.2006	Koniec okresu 31.12.2005	Koniec okresu 30.06.2005
	PLN' 000	PLN' 000	PLN' 000
Przychody z wynajmu lokali	4 760	9 491	4 876
Sprzedaż towarów	181 762	321 376	151 069
- hurt	70 252	133 494	71 512
- detal	111 510	187 882	79 557
Razem przychody ze sprzedaży	186 522	330 867	155 945

Nota 1B Pozostałe przychody operacyjne	Koniec okresu 30.06.2006	Koniec okresu 31.12.2005	Koniec okresu 30.06.2005
	PLN' 000	PLN' 000	PLN' 000
Zysk na sprzedaży aktywów trwałych	510		89
Rozwiązanie rezerw	1 195	1 432	342
Dodatnie różnice kursowe	878	1 065	
Rozliczenie inwentaryzacji	174		211
Odsetki od niezapłaconych w terminie należności	160	412	114
Pozostałe przychody	757	1 474	
Razem pozostałe przychody operacyjne	3 674	4 383	756

Nota 1C Pozostałe koszty operacyjne	Koniec okresu 30.06.2006	Koniec okresu 31.12.2005	Koniec okresu 30.06.2005
	PLN' 000	PLN' 000	PLN' 000
Strata na sprzedaży aktywów trwałych		140	
Utworzenie rezerw	995	1 217	
Ujemne różnice kursowe	593	718	223
Rozliczenie inwentaryzacji	361	176	35
Odsetki od zobowiązań	80	6	6
Pozostałe koszty operacyjne	333	1 548	680
Razem pozostałe koszty operacyjne	2 362	3 805	944

Nota 1D Pozostałe zyski (straty) z inwestycji	Koniec okresu 30.06.2006	Koniec okresu 31.12.2005	Koniec okresu 30.06.2005
	PLN' 000	PLN' 000	PLN' 000
Przychody z tytułu odsetek od rachunku bieżącego i lokat	205	445	176
Przychody z tytułu sprzedaży waluty (umowa sprzedaży opcji)	1500		
Przeszacowanie do wartości godziwej kontraktu na opcjach	149	846	845
Razem przychody finansowe	1 854	1 291	1 021

Nota 1E	Koszty finansowe	Koniec okresu	Koniec okresu	Koniec okresu
		30.06.2006	31.12.2005	30.06.2005
		PLN' 000	PLN' 000	PLN' 000
	Odsetki od pożyczek i kredytów	170	1 030	796
	Odsetki od leasingu finansowego	2	72	53
	Pozostałe koszty finansowe	124	2	1
	Razem koszty finansowe	296	1 104	850

Nota 1F	Pozostałe koszty	Koniec okresu	Koniec okresu	Koniec okresu
		30.06.2006	31.12.2005	30.06.2005
		PLN' 000	PLN' 000	PLN' 000
	Koszt własny sprzedaży			

W koszcie własnym sprzedaży ujęto:

Koszt własny sprzedaży usług, w tym:	6 493	9 370	4 687
Zużycie materiałów i energii	1 464	364	
Usługi obce	5 029	9 002	
Pozostałe koszty		4	
Koszt własny sprzedaży towarów	101 021	190 270	89 631
- hurt	47 074	92 486	49 262
- detal	53 947	97 784	40 369
Wartość odpisu aktualizującego wartość zapasów	868	1 629	432
Razem koszt własny sprzedaży	108 382	201 269	94 750

Nota 1G	Koszty sprzedaży		
---------	------------------	--	--

W kosztach sprzedaży ujęto:

Amortyzacja	55	2 388	
Zużycie materiałów i energii	1 459	1 351	630
Usługi obce	19 564	30 942	11 472
Podatki i opłaty	491		73
Koszty pracownicze	18 003	26 412	11 723
Koszty reprezentacji i reklamy	5 316	7 749	4 860
Pozostałe koszty	96	84	522
Odpisy aktualizujące należności	5	1 631	2 941
Zmiana stanu rozliczeń międzyokresowych	(676)	1 090	1 051
Razem koszty sprzedaży	44 313	71 647	33 272

Nota 1H	Koszty zarządu		
---------	----------------	--	--

W kosztach zarządu ujęto:

Amortyzacja środków trwałych oraz wartości niematerialnych i prawnych	1 974	604	1 317
Zużycie materiałów i energii	780	1 936	841
Usługi obce	1 746	4 682	2 292
Podatki i opłaty	94	961	464
Koszty pracownicze	655	1 444	731
Koszty reprezentacji i reklamy	248		
Pozostałe koszty	508	908	449
Razem koszty zarządu	6 005	10 535	6 094

NOTA NR 2 - KOSZTY ZATRUDNIENIA

W tabeli poniżej przedstawiono informację o przeciętnym zatrudnieniu (z uwzględnieniem zarządu):

	30.06.2006 Liczba pracowników	31.12.2005 Liczba pracowników	30.06.2005 Liczba pracowników
Pracownicy administracja	131	99	102
Pracownicy zatrudnieniu w placówkach handlowych	1 139	821	831
Pracownicy zatrudnieni w hurtowni	105	88	90
Razem	1 375	1 008	1 023

Koszty zatrudnienia:

	30.06.2006	31.12.2005	30.06.2005
Wynagrodzenia	15 119	23 362	10 402
Składki na ubezpieczenie społeczne	3 539	3 715	1 740
Inne świadczenia pracownicze	341	779	312
Razem	18 999	27 856	12 454

NOTA NR 3 - PODATEK DOCHODOWY

	Koniec okresu 30.06.2006	Koniec okresu 31.12.2005	Koniec okresu 30.06.2005
	PLN' 000	PLN' 000	PLN' 000
Podatek przy zastosowaniu stawki 19%	6 250	10 513	4 814
Podatek odroczony	(436)	288	847
Razem	5 814	10 801	5 661

Podatek dochodowy bieżący ustalony został według stawki równej 19%, 2006 i 2005 rok.

PODATEK ODROZONY

Odroczony podatek dochodowy wynika z następujących pozycji.

<i>Rezerwa z tytułu podatku odroczonego</i>	Koniec okresu 30.06.2006	Koniec okresu 31.12.2005	Koniec okresu 30.06.2005
Przyspieszona amortyzacja podatkowa	581	282	382
Przeszacowanie aktywów finansowych	118	143	343
Pozostałe zmiany		19	122
Razem	699	444	847

<i>Aktywa z tytułu podatku odroczonego</i>	Koniec okresu 30.06.2006	Koniec okresu 31.12.2005	Koniec okresu 30.06.2005
Rezerwa z tytułu utraty wartości	180	242	140
Straty z tytułu zmian wartości godziwej	895	143	10
Pozostałe zmiany			84
Razem	1075	385	234

NOTA NR 4 - ZYSK PRZYPADAJĄCY NA JEDNĄ AKCJĘ

Zyski	Koniec okresu 30.06.2006	Koniec okresu 31.12.2005	Koniec okresu 30.06.2005
	PLN' 000	PLN' 000	PLN' 000
Zysk netto danego roku dla celów wyliczenia zysku na jedną akcję podlegający podziałowi między akcjonariuszy jednostki dominującej	24 878	37 340	16 151
Efekt rozwodnienia liczby akcji zwykłych: Odsetki od obligacji zamiennych na akcje (po opodatkowaniu)			
Zysk wykazany dla potrzeb wyliczenia wartości zysku rozwodnionego przypadającego na jedną akcję	24 878	37 340	16 151

Liczba wyemitowanych akcji	Koniec okresu 30.06.2006	Koniec okresu 31.12.2005	Koniec okresu 30.06.2005
	PLN' 000	PLN' 000	PLN' 000
Średnia ważona liczba akcji wykazana dla potrzeb wyliczenia wartości zysku zwykłego za jedną akcję	38 400 000	38 400 000	38 400 000
Efekt rozwodnienia potencjalnej liczby akcji zwykłych: Opcje na akcje Obligacje zamienne na akcje			
Średnia ważona liczba akcji zwykłych wykazana dla potrzeb wyliczenia wartości zysku rozwodnionego na jedną akcję	38 400 000	38 400 000	38 400 000

Dywidendy	Koniec okresu 30.06.2006	Koniec okresu 31.12.2005	Koniec okresu 30.06.2005
	PLN' 000	PLN' 000	PLN' 000

Kwoty wypłacone w trakcie roku właścicielom Spółki:

Ostateczna dywidenda za rok zakończony 31.12.04 w wartości 0 PLN na akcję	0	0	0
Ostateczna dywidenda za rok zakończony 31.12.05 w wartości 1 PLN na akcję	38 400 000	0	0

NOTA NR 5 - WARTOŚCI NIEMATERIALNE

	Patenty i licencje	Znaki towarowe	Razem
	PLN' 000	PLN' 000	PLN' 000
WARTOŚĆ BRUTTO			
Na dzień 1 stycznia 2005	377	60	437
Zwiększenia w okresie 01.01. - 30.06.	36	11	47
Zmniejszenia w okresie 01.01. - 30.06.	(174)		(174)
Na dzień 30 czerwca 2005	239	71	310
Na dzień 1 stycznia 2005	377	60	437
Zwiększenia w okresie 01.01. - 31.12.	36	47	83
Zmniejszenia w okresie 01.01. - 31.12.	(174)		(174)
Na dzień 31 grudnia 2005	239	107	346
Na dzień 1 stycznia 2006	239	107	346
Zwiększenia w okresie 01.01. - 30.06	39	26	65
Zmniejszenia w okresie 01.01. - 30.06.			
Na dzień 30 czerwca 2006	278	133	411
UMORZENIE			
Na dzień 1 stycznia 2005	242	47	289
Amortyzacja za okres 01.01. - 30.06.	24	6	30
Korekta amortyzacji w okresie 01.01. - 30.06.	(166)		(166)
Na dzień 30 czerwca 2005	100	53	153
Na dzień 1 stycznia 2005	242	47	289
Amortyzacja w okresie 01.01. - 31.12.	50	12	62
Korekta amortyzacji w okresie 01.01. - 31.12.	(166)		(166)
Na dzień 31 grudnia 2005	126	59	185
Na dzień 1 stycznia 2006	126	59	185
Amortyzacja w okresie 01.01. - 30.06.	28	8	36
Na dzień 30 czerwca 2006	154	67	221
WARTOŚĆ NETTO			
Na dzień 30 czerwca 2005	139	18	157
Na dzień 31 grudnia 2005	113	48	161
Na dzień 30 czerwca 2006	124	66	190

NOTA NR 6 - RZECZOWE AKTYWA TRWAŁE

	Grunty, budynki i budowle	Maszyny i urządzenia	Środki transpor- towe	Inne	Środki trwałe w budowie	Razem
	PLN' 000	PLN' 000	PLN' 000	PLN' 000	PLN' 000	PLN' 000
WARTOŚĆ POCZĄTKOWA LUB WYCENA						
Na dzień 1 stycznia 2005	25 950	1 682	2 192	1 876	2 001	33 701
Zwiększenia	4 754	275	881	288	5 359	11 557
Zmniejszenia	123	17			4 514	4 654
	30 581	1 940	3 073	2 164	2 846	40 604
Na dzień 30 czerwca 2005	30 581	1 940	3 073	2 164	2 846	40 604
Na dzień 1 stycznia 2005	25 950	1 682	2 192	1 876	2 001	33 701
Zwiększenia z tytułu przeszacowania	10 796	727	2 016	312	11 525	25 376
Zmniejszenia (różnice kursowe)	300	109	682		10 434	11 525
	36 446	2 300	3 526	2 188	3 092	47 552
Na dzień 31 grudnia 2005	36 446	2 300	3 526	2 188	3 092	47 552
Na dzień 1 stycznia 2006	36 446	2 300	3 526	2 188	3 092	47 552
Zwiększenia z tytułu:	4 421	217	1 151	157	2 326	8 272
- nakłady w obcych obiektach	4 398				2 326	6 724
- nakłady inwestycyjne budynek CCC	23					23
- zakupu		217	1 004	157		1 378
- leasing			52			52
- aktualizacja			95			95
Zmniejszenia z tytułu:	220	15			4 264	4 499
- likwidacja nakładów w obcych obiektach	178					178
- z tytułu sprzedaży	42	15				57
- wykupienie z leasingu						
- inwestycje zakończone					4 264	4 264
	40 648	2 503	4 677	2 344	1 153	51 325
Na dzień 30 czerwca 2006	40 648	2 503	4 677	2 344	1 153	51 325
UMORZENIE I UTRATA WARTOŚCI						
Na dzień 1 stycznia 2005	2 161	871	653	1 090		4 775
Amortyzacja za okres 01.01 - 30.06	618	167	298	205		1 288
Utrata wartości						
Zmniejszenia z tytułu sprzedaży lub likwidacji	7	17				24
Zmniejszenia z tytułu przeszacowania						
	2 772	1 021	950	1 295	0	6 038
Na dzień 30 czerwca 2005	2 772	1 021	950	1 295	0	6 038
Na dzień 1 stycznia 2005	2 161	871	653	1 090		4 775
Amortyzacja za okres 01.01- 31.12	1 461	363	671	436		2 931
Zmniejszenia z tytułu	77	16	299			392

sprzedaży lub likwidacji

Na dzień 31 grudnia 2005	3 545	1 218	1 025	1 526	0	7 314
Na dzień 1 stycznia 2006	3 545	1 218	1 025	1 526	0	7 314
Amortyzacja za okres 01.01 - 30.06	1 173	212	393	215	0	1 993
Zmniejszenia z tytułu sprzedaży lub likwidacji	44	0	0	0	0	44
Na dzień 30 czerwca 2006	4 674	1 430	1 418	1 741	0	9 263

WARTOŚĆ NETTO

Na dzień 30 czerwca 2005	27 809	919	2 123	869	2 846	34 566
Na dzień 31 grudnia 2005	32 901	1 082	2 501	662	3 092	40 238
Na dzień 30 czerwca 2006	35 974	1 073	3 259	603	1 153	42 062

Grunty i budynki o wartości bilansowej 18.531.270 PLN, na dzień 30.06.2006 rok stanowią przedmiot zabezpieczenia kredytów bankowych.

Wartość bilansowa **maszyn i urządzeń oraz środków transportowych** użytkowana na dzień 30 czerwca 2006 roku na mocy umów leasingu finansowego z opcją wykupu wynosi 138.859 PLN

Środki transportowe wykupione z leasingu zostały wycenione przez niezależnego rzeczoznawcę na dzień wykupu.

Wartość środków transportowych określono na podstawie notowań rynkowych oraz korekt mających wpływ na wartość pojazdu.

NOTA NR 7 – INWESTYCJE DŁUGOTERMINOWE

	Koniec okresu 30.06.2006	Koniec okresu 31.12.2005	Koniec okresu 30.06.2005
	PLN' 000	PLN' 000	PLN'000

Udziały w spółkach nie notowanych na giełdzie	15 064	15 063	15 063
--	---------------	---------------	---------------

Inwestycje finansowe długoterminowe obejmują udziały w spółkach zależnych:

Nazwa spółki	siedziba spółki	kraj	struktura właścicielska
CCC FACTORY Sp. z o.o	Polkowice, ul. Strefowa 9	Polska	100%
CCC BOTY Czech s.r.o	709 00 Ostrava 9	Czechy	100%

Z uwagi na wczesną fazę rozwoju spółki zależnej, wycena wartości udziałów w CCC BOTY Czech s.r.o. nie uwzględnia ujemnego wyniku finansowego.

NOTA NR 8 - ZAPASY

	30.06.2006	31.12.2005	30.06.2005
	PLN'000	PLN'000	PLN'000
Materiały			
Produkcja w toku			
Towary	76 934	70 931	82 761
Wyroby gotowe			
Zaliczki na poczet dostaw	18 398	9 541	6 571
Odpisy aktualizujące wartość zapasów	(949)	(753)	(276)
Zapasy razem	94 383	79 719	89 056

Na dzień bilansowy zapasy o wartości księgowej 43 mln PLN stanowiły zabezpieczenie zaciągniętych kredytów i produktów bankowych.

NOTA NR 9 - Należności z tytułu dostaw i usług oraz pozostałe należności

	30.06.2006	31.12.2005	30.06.2005
	PLN'000	PLN'000	PLN'000
Należności z tytułu dostaw i usług	39 621	24 035	29 734
Pozostałe należności bieżące	105	140	41
Rozliczenia międzyokresowe	2 798	2 008	2 182
Pożyczka	2 883	2 009	797
	45 407	28 192	32 754

Średni czas realizacji należności wynosi 35 dni. Po upływie terminu płatności naliczane są odsetki w wysokości 20 %. Spółka dokonała odpisu aktualizującego stan należności w kwocie 3 156 186,77 zł. Kwoty odpisów aktualizujących wartość należności odniesione są w koszty sprzedaży. Wartość odpisu została oszacowana na podstawie dotychczasowych doświadczeń Spółki.

Należności z tytułu dostaw i usług przeterminowane (brutto) z podziałem na należności nie spłacone w okresie:

	30.06.2006	31.12.2005	30.06.2005
	PLN'000	PLN'000	PLN'000
a) do 1 miesiąca	3 188	2 571	4 035
b) powyżej 1 miesiąca do 3 miesięcy	399	2 471	851
c) powyżej 3 miesięcy do 6 miesięcy	221	1 315	368
d) powyżej 6 miesięcy	3 161	3 896	3 958
	6 969	10 253	9 212
e) odpisy aktualizujące wartość należności z tytułu dostaw i usług, przeterminowane	3 157	3 151	3 446
Należności z tytułu dostaw i usług, razem, przeterminowane (netto).	3 812	7 102	5 766

Zmiana stanu odpisów aktualizujących wartość należności krótkoterminowych.

	30.06.2006	31.12.2005	30.06.2005
	PLN'000	PLN'000	PLN'000
Stan na początek okresu	3 151	1 918	1 918
a) zwiększenie (z tytułu)	33	3 231	2 913
b) zmniejszenie (z tytułu)	28	1 998	1 384
Stan odpisów aktualizujących wartość należności na koniec okresu	3 156	3 151	3 447

Należności krótkoterminowe brutto z tytułu dostaw i usług (struktura walutowa)

	30.06.2006	31.12.2005	30.06.2005
	PLN'000	PLN'000	PLN'000
a) w walucie polskiej	39 069	23 988	29 738
b) w walutach obcych (wg walut i po przeliczeniu na zł.)	142	47	0
Należności krótkoterminowe razem:	39 212	24 035	29 738

Spółka udzieliła 3-ch pożyczek krótkoterminowych podmiotowi powiązanemu kapitałowo CCC Boty Czech s.r.o. w wysokości 2 300 000,00 zł. z terminem spłaty do końca 2006 roku.

	30.06.2006	31.12.2005	30.06.2005
	PLN'000	PLN'000	PLN'000
stan na początek okresu	1 910	240	240
pożyczki udzielone podmiotom powiązanym	1 300		
pożyczki udzielone pozostałym podmiotom	610	240	240
a) zwiększenie	3 566	2 150	1 040
pożyczki udzielone podmiotom powiązanym	1 000	1 300	800
pożyczki udzielone pozostałym podmiotom	2 566	850	240
b) zmniejszenia	2 776	480	480
pożyczki udzielone podmiotom powiązanym			
pożyczki udzielone pozostałym podmiotom	2 776	480	480
stan na koniec okresu	2 700	1 910	800

NOTA NR 10 - Pochodne instrumenty pochodne

Walutowe instrumenty pochodne. Spółka wykorzystuje walutowe instrumenty pochodne do zabezpieczenia znaczących przyszłych transakcji i przepływów pieniężnych. Spółka nabyła opcję zakupu dolarów amerykańskich w kwocie transakcji opcji 7 200 000 zł (w ramach umowy z Bankiem Handlowym dotyczącej transakcji terminowych i pochodnych) jako zabezpieczenie strat wynikających ze zmiany kursów walutowych w przyszłych zakupach towarów. Kwota 63 544,47 zł wynikająca z wyceny została odniesiona w rachunek zysków i strat. Kwotę tę oszacowano na podstawie wartości rynkowych ekwiwalentnych instrumentów na dzień bilansowy. Spółka w I półroczu sprzedała opcję w dniu realizacji za równowartość kwoty zgodnie z kursem realizacji. Kwota transakcji opcji - 3 600 000 złotych. Kwota ekspozycji 1 500 000 złotych. Zysk z transakcji został odniesiony na rachunek zysków i strat.

	30.06.2006	31.12.2005	30.06.2005
	PLN'000	PLN'000	PLN'000
Instrumenty pochodne	7 200		21 902

NOTA 11 - Środki pieniężne i ekwiwalenty środków pieniężnych

	30.06.2006	31.12.2005	30.06.2005
	PLN	PLN'000	PLN'000
Środki pieniężne w banku i kasie	1 987	1 636	904
Lokaty krótkoterminowe	2 475	30 605	4 831
	4 462	32 241	5 735

Środki na rachunkach bankowych i gotówka składają się z gotówki będącej w posiadaniu spółki oraz krótkoterminowych depozytów bankowych z terminem zapadłości do 3 miesięcy. Wartość księgową tych aktywów odpowiada wartości godziwej.

Saldo środków pieniężnych i ich ekwiwalentów wykazane w rachunku przepływów pieniężnych składa się z następujących pozycji:

	30.06.2006	31.12.2005	30.06.2005
	PLN'000	PLN'000	PLN'000
Środki pieniężne w banku i kasie	1 987	1 636	904
Lokaty krótkoterminowe	2 475	30 605	4 831
Kredyt w rachunku bieżącym	17 358		
	22 820	32 241	5 735

Ryzyko kredytowe. Głównym aktywem finansowym spółki są środki na rachunkach bankowych, gotówka, należności z tytułu dostaw i usług, inne należności, które reprezentują maksymalną ekspozycję na ryzyko kredytowe w relacji do aktywów finansowych. Ryzyko kredytowe spółki jest przede wszystkim przypisane do należności handlowych. Kwoty przedstawione w bilansie są kwotami netto z uwzględnieniem odpisów aktualizujących wartości wątpliwych należności, oszacowanych przez zarząd spółki na podstawie wcześniejszych doświadczeń i ich oceny obecnego otoczenia gospodarczego. Ryzyko kredytowe związane z pochodnymi instrumentami finansowymi jest ograniczone, ponieważ stronami transakcji są banki posiadające wysoki rating kredytowy otrzymany od międzynarodowych agencji ratingowych. Spółka nie posiada znaczącej koncentracji ryzyka kredytowego. Ryzyko rozłożone jest na dużą liczbę partnerów i klientów.

NOTA 12 - Kapitał podstawowy

Kapitał akcyjny	liczba akcji	akcje zwykłe	razem
stan na dzień 30 czerwca 2005 r.	38 400 000	31 650 000	3 840 000
stan na dzień 31 grudnia 2005 r.	38 400 000	31 650 000	3 840 000
stan na dzień 30 czerwca 2006 r.	38 400 000	31 650 000	3 840 000

Wszystkie wyemitowane akcje zostały w całości opłacone.

Nadwyżka ze sprzedaży akcji powyżej ich wartości nominalnej

	PLN' 000
Saldo na dzień 30.06.2006	74 586
Saldo na dzień 31.12.2005	74 586
Saldo na dzień 30.06.2006	74 586

Kapitał z aktualizacji wyceny

	PLN' 000
Saldo na dzień 30.06.2006	276
Saldo na dzień 31.12.2005	276
Saldo na dzień 30.06.2006	276

Niepodzielony wynik finansowy

	PLN' 000
Saldo na dzień 31.12.2005	34 716
podział zysku (wyplata dywidendy)	(37 340)
zysk netto za okres	24 848
pokrycie straty z lat ubiegłych	2 624
saldo na dzień 30.06.2006	24 848

NOTA 13 - Kredyty i pożyczki

Krótkoterminowe	30.06.2006	31.12.2005	30.06.2005
	PLN'000	PLN'000	PLN'000
Kredyt w rachunku bieżącym	17 358		
Kredyt bankowy	8 400		8 770
	25 758	0	8 770

Szczegółowe informacje nt. zaciągniętych kredytów znajdują się w nocie nr 18.

NOTA NR 14- REZERWY

	Rezerwa na naprawy gwarancyjne	Rezerwa na świadczenia pracownicze	Rezerwa dot. toczącego się postępowania sądowego	Rezerwa na niewykorzystane urlopy	Razem
	PLN'000	PLN'000	PLN'000	PLN'000	PLN'000
Stan na dzień 30 czerwca 2005	134	364	120	89	707
Utworzenie rezerwy w ciągu roku	425	374	176	368	1 343
Wykorzystanie rezerwy	134	364	120	89	707
Stan na dzień 31 grudnia 2005	425	374	176	368	1 343
Utworzenie rezerwy w ciągu roku	498	476			974
Wykorzystanie rezerwy	425	374		347	1 146
Stan na dzień 30 czerwca 2006	498	476	176	21	1 171
Rezerwy do 1 roku	498	32	176	21	727
Rezerwy powyżej 1 roku		444			444

Rezerwa na naprawy gwarancyjne

Spółka tworzy rezerwę na przewidywane naprawy gwarancyjne produktów sprzedanych w ciągu ostatniego roku obrotowego, w oparciu o poziom napraw gwarancyjnych oraz zwrotów odnotowanych w latach ubiegłych.

Rezerwa na świadczenia pracownicze

Spółka tworzy rezerwę na przyszłe świadczenia emerytalne i nagrody jubileuszowe w oparciu o wycenę aktuarialną

Rezerwa dotycząca toczącego się postępowania sądowego

Wykazana kwota stanowi rezerwę na roszczenie prawne wniesione przeciwko Spółce. Przedmiotem rezerwy jest dochodzone na drodze sądowej roszczenie Rafała Senderek o odszkodowanie w kwocie 439 200 PLN z tytułu niezrealizowanej w całości umowy kolportażu. W ocenie Spółki roszczenie nie jest uzasadnione w całości. Sąd I instancji zasądził od Spółki kwotę 120 000 PLN z tytułu tzw. minimalnej (zaliczanej) kary umownej i w pozostałym zakresie powództwo oddalił. Sąd II instancji zasądził na rzecz powoda kwotę 379 800 PLN i w pozostałym zakresie powództwo oddalił. W chwili obecnej po rozpatrzeniu wniesionej kasacji NSA przekazał sprawę do ponownego rozpatrzenia w niższej instancji. W ocenie Radcy Prawnego Spółki, co najwyżej do kwoty 120 000 PLN powództwo może być uznane za zasadne natomiast w pozostałym zakresie są realne szanse na uchylenie wyroku i powództwa.

Rezerwa na niewykorzystane urlopy

Spółka tworzy rezerwę z tytułu niewykorzystanych urlopów pracowniczych

NOTA NR 15 – Zobowiązania z tytułu leasingu finansowego

	Minimalne raty leasingowe		Wartość bieżąca minimalnych rat leasingowych	
	30.06.2006	31.12.2005	30.06.2006	31.12.2005
	PLN'000	PLN'000	PLN'000	PLN'000
Zobowiązania z tytułu leasingu finansowego, wymagalne w ciągu:				
jednego roku	22	114	0	0
dwóch do pięciu lat				
powyżej pięciu lat				
	22	114		
Pomniejszone o przyszłe odsetki:			nie dotyczy	nie dotyczy
Wartość bieżąca przyszłych zobowiązań	22	114	0	0
Pomniejszona o kwoty wymagalne w ciągu 12 miesięcy (ujęte w zobowiązaniach krótkoterminowych)	22	114		
Zobowiązanie wymagalne w okresie po 12 miesiącach				

Spółka użytkuje urządzenia oraz środki transportowe na mocy umów leasingu finansowego z opcją wykupu. Przyszłe minimalne opłaty leasingowe z tytułu tych umów oraz wartość bieżąca minimalnych opłat leasingowych przedstawiają się powyżej.

Wszystkie zobowiązania z tytułu leasingu denominowane są w złotych polskich.

NOTA NR 16 - Zobowiązania z tytułu dostaw i usług oraz pozostałe zobowiązania

	30.06.2006	31.12.2005	30.06.2005
	PLN'000	PLN'000	PLN'000
Zobowiązania handlowe	12 971	16 962	18 856
pozostałe	7 390	4 445	4 964
	20 361	21 407	23 820

Średni okres kredytowania dla zakupów handlowych wynosi 40 dni. Zobowiązania wyrażone w walutach obcych wycenia się na dzień bilansowy według średniego kursu dla danej waluty ustalonego na dzień bilansowy przez NBP. Różnice kursowe z wyceny bilansowej zaliczane są odpowiednio do kosztów lub przychodów operacyjnych.

NOTA NR 17 – Transakcje z podmiotami powiązanymi**Transakcje z podmiotami powiązanymi: I półrocze 2006**

	CCC Factory	CCC Boty Czech
Należności z tytułu usług	98	4 860
Zobowiązania z tytułu dostaw i usług	235	0
Udzielone pożyczki	0	1 000
Naliczone odsetki	0	98
Sprzedaż towarów (przez podmiot dominujący)	158	5 230
Zakup towarów (przez podmiot dominujący)	27 980	0

Transakcje z podmiotami powiązanymi: stan na 31.12.2005

	CCC Factory	CCC Boty Czech
Należności z tytułu usług	0	5 644
Zobowiązania z tytułu dostaw i usług	6 869	13
Udzielone pożyczki	0	1 300
Naliczone odsetki	0	0
Sprzedaż towarów (przez podmiot dominujący)	48	8 782
Zakup towarów (przez podmiot dominujący)	47 456	0

Transakcje z podmiotami powiązanymi: I półrocze 2005

	CCC Factory	CCC Boty Czech
Należności z tytułu usług	2	2 495
Zobowiązania z tytułu dostaw i usług	6 797	10
Udzielone pożyczki	0	797
Naliczone odsetki	0	0
Sprzedaż towarów (przez podmiot dominujący)	19	4 135
Zakup towarów (przez podmiot dominujący)	26 671	0

NOTA NR 18 – Pozycje pozabilansowe.
Zestawienie zabezpieczeń z tytułu zaciągniętych zobowiązań na dzień 30.06.2006

Lp.	Przedmiot umowy	Kwota umowy (dostępny limit) w tys. PLN	Wykorzystanie limitu w tys. PLN	Podmiot udzielający	Zabezpieczenie	Data wygaśnięcia zobowiązania
1.	Kredyt bankowy w rachunku bieżącym	30.000,00 PLN	17.358,00 PLN	BZ WBK S.A.	Hipoteka kaucyjna na nieruchomości w Polkowicach do kwoty 36 mln PLN	27.08.2007
2.	Rewolwingowy kredyt obrotowy	20.000,00 PLN	8.400,00 PLN	BZ WBK S.A.	Hipoteka kaucyjna na nieruchomości do kwoty 24 mln PLN	27.08.2007
3.	Limit na gwarancje bankowe	14.000,00 PLN	11.572,00 PLN	BZ WBK S.A.	Hipoteka kaucyjna na nieruchomości do kwoty 15,4 mln PLN	27.08.2007
4.	Umowa ramowa dotycząca zasad wydawania i użytkowania kart PayLink	4.700,00 PLN	4.700,00 PLN	Bank Handlowy w Warszawie SA	Oświadczenie o poddaniu się egzekucji do kwoty 5.640.000,00 PLN	30.12.2008
5.	Gwarancja zapłaty należności celnych i podatkowych	6.500,00 PLN	6.500,00 PLN	S.T.U. Ergo Hestia S.A.	-	17.06.2007

Pkt. 1,2,3 dodatkowe zabezpieczenie - zastaw rejestrowy na towarach handlowych do kwoty 43 mln PLN

CCC S.A. na dzień 30.06.2006 roku posiadała 29 akredytyw uruchomionych w Banku Handlowym w Warszawie S.A. na łączną kwotę 941 tys. EUR. Ponadto w ramach obowiązującej do dnia 12.11.2007 roku Umowy ramowej dotyczącej transakcji terminowych i pochodnych, zawartej z Bankiem Handlowym w Warszawie S.A. Spółka w celu zabezpieczenia podpisała oświadczenie o poddaniu się egzekucji do kwoty 4.500,00 tys. PLN.

VII. DODATKOWE OBJAŚNIENIA

7.1. Informacja nt. zastosowanych średnich kursów wymiany złotego w okresie objętym sprawozdaniem finansowym i porównywalnymi danymi finansowymi w stosunku do EURO, ustalane przez NBP.

a) przychody netto ze sprzedaży produktów, towarów i materiałów, zysk z działalności operacyjnej, zysk brutto i zysk netto oraz przepływy pieniężne netto z działalności operacyjnej, przepływy pieniężne netto z działalności inwestycyjnej, przepływy pieniężne netto z działalności finansowej i przepływy pieniężne netto razem za I półrocze 2006 roku, obliczono przyjmując średni kurs EURO według kursu stanowiącego średnią arytmetyczną średnich kursów NBP na ostatni dzień poszczególnych miesięcy I półrocza 2006 roku, tj.: 3,9002 PLN

b) przychody netto ze sprzedaży produktów, towarów i materiałów, zysk z działalności operacyjnej, zysk brutto i zysk netto oraz przepływy pieniężne netto z działalności operacyjnej, przepływy pieniężne netto z działalności inwestycyjnej, przepływy pieniężne netto z działalności finansowej i przepływy pieniężne netto razem za I półrocze 2005 roku, obliczono przyjmując średni kurs EURO według kursu stanowiącego średnią arytmetyczną średnich kursów NBP na ostatni dzień poszczególnych miesięcy I półrocza 2005 roku, tj.: 4,0805 PLN

c) aktywa razem, zobowiązania i rezerwy na zobowiązania, zobowiązania długoterminowe, zobowiązania krótkoterminowe, kapitał własny oraz kapitał zakładowy na 30.06.2006 roku obliczono przyjmując średni kurs EURO na dzień 30.06.2006 roku, tj.: 4,0434 PLN

d) aktywa razem, zobowiązania i rezerwy na zobowiązania, zobowiązania długoterminowe, zobowiązania krótkoterminowe, kapitał własny oraz kapitał zakładowy na 30.06.2005 roku obliczono przyjmując średni kurs EURO na dzień 30.06.2005 roku, tj.: 4,0401 PLN

W okresie sprawozdawczym tj. od 01.01.2006 do 30.06.2006 kurs minimalny i maksymalny ukształtował się odpowiednio na poziomie 3,7565 w dniu 20-go lutego 2006 roku oraz 4,1065 w dniu 26-go czerwca 2006 roku.

7.2. Informacje o zaciągniętych kredytach, pożyczkach oraz o udzielonych emitentowi poręczeniach i gwarancjach.

W okresie sprawozdawczym Spółka CCC S.A. nie zaciągnęła nowych zobowiązań z tytułu kredytów, wykorzystuje bowiem środki pieniężne w ramach umów zawartych w poprzednim okresie sprawozdawczym. Szczegółowe informacje nt. zaciągniętych zobowiązań zaprezentowano w nocie nr 18.

7.3. Informacje o udzielonych kredytach, pożyczkach, poręczeniach i gwarancjach.

Z ważniejszych umów obowiązujących w okresie sprawozdawczym należy wymienić poręczenie z tytułu zawartej umowy ramowej dotyczącej zasad wydawania i użytkowania kart PayLink na kwotę 5.640 tys. zł oraz udzielenie podmiotom powiązanym pożyczek w wysokości 2.300 tys. zł.

7.4. Umowy zawarte między emitentem a osobami zarządzającymi, przewidujące rekompensatę w przypadku ich rezygnacji lub zwolnienia z zajmowanego stanowiska.

Nie występują.

7.5. Opis transakcji z podmiotami powiązаныmi.

W okresie objętym sprawozdaniem Spółka dokonywała transakcji z podmiotami powiązаныmi, przedmiotem, których był zakup oraz sprzedaż towarów handlowych do dystrybucji dokonywany na warunkach rynkowych. Wartość zakupionych towarów pochodzących od CCC Factory Sp. z o.o. wyniosła 27.980 tys. zł. Wartość transakcji dokonanych z CCC BOTY CZECH s.r.o. wyniosła 5.230 tys. zł.

7.6. Wynagrodzenia osób zarządzających i nadzorujących.

Wynagrodzenia osób zarządzających w okresie od 1 stycznia do 30 czerwca 2006 roku wyniosło 468 tys., natomiast członków Rady Nadzorczej 48 tys.

7.7. Informacja o umowie zawartej z podmiotem uprawnionym do badania sprawozdań finansowych.

Spółka zawarła w dniu 02 sierpnia 2006 roku z BDO Polska Sp. z o.o. umowę dotyczącą wykonania przeglądu śródrocznych jednostkowych oraz skonsolidowanych sprawozdań finansowych za pierwsze półrocze 2006, badania rocznego jednostkowego oraz skonsolidowanego sprawozdania finansowego na dzień 31 grudnia 2006 roku.

Kwota wynagrodzenia netto, wynikającego z umowy z podmiotem uprawnionym do badania i przeglądu sprawozdań finansowych, za usługi wymienione powyżej, wynosi 152 tys. zł.

W poprzednim roku obrotowym BDO Polska Sp. z o.o. z tytułu przeprowadzenia badania sprawozdań finansowych za rok 2005 otrzymała wynagrodzenie netto w wysokości 152 tys. zł.

PODPIS OSOBY, KTÓREJ POWIERZONO PROWADZENIE KSIĄG RACHUNKOWYCH		
Teresa Ziola	Członek Zarządu, Główny Księgowy	
PODPISY WSZYSTKICH CZŁONKÓW ZARZĄDU		
Dariusz Miłek	Prezes Zarządu	
Lech Chudy	Wiceprezes Zarządu	
Mariusz Gnych	Członek Zarządu	
Teresa Ziola	Członek Zarządu	

Polkowice, dnia 25 sierpnia 2006 roku

