



PÓŁROCZNE SPRAWOZDANIE
Z DZIAŁALNOŚCI GRUPY KAPITAŁOWEJ NG2 S.A.
ORAZ NG2 S.A.
ZA OKRES 01.01.2009 – 30.06.2009

SPIS TREŚCI

1. OPIS ORGANIZACJI GRUPY KAPITAŁOWEJ EMITENTA (ZWANEJ DALEJ „GK NG2”), ZE WSKAZANIEM JEDNOSTEK PODLEGAJĄCYCH KONSOLIDACJI.....	3
2. INFORMACJE O RYNKACH ZBYTU I ŹRÓDŁACH ZAOPATRZENIA.....	3
3. OMÓWIENIE PODSTAWOWYCH WIELKOŚCI EKONOMICZNO-FINANSOWYCH, UJAWNIONYCH W PÓŁROCZNYM SPRAWOZDANIU FINANSOWYM, W SZCZEGÓLNOŚCI OPIS CZYNNIKÓW I ZDARZEŃ, W TYM O NIETYPOWYM CHARAKTERZE, MAJĄCYCH ZNACZĄCY WPŁYW NA DZIAŁALNOŚĆ GRUPY I OSIĄGNIĘTE PRZEZ NIĄ ZYSKI LUB PONIESIONE STRATY W ROKU OBROTOWYM, A TAKŻE OMÓWIENIE PERSPEKTYW ROZWOJU DZIAŁALNOŚCI GRUPY PRZYNAJMNIEJ W NAJBLIŻSZYM ROKU OBROTOWYM.	4
4. OPIS ISTOTNYCH CZYNNIKÓW RYZYKA I ZAGROZEŃ, Z OKREŚLENIEM, W JAKIM STOPNIU EMITENT JEST NA NIE NARAŻONY.....	5
5. WSKAZANIE SKUTKÓW ZMIAN W STRUKTURZE JEDNOSTKI GOSPODARCZEJ, W TYM W WYNIKU POŁĄCZENIA JEDNOSTEK GOSPODARCZYCH, PRZEJĘCIA LUB SPRZEDAŻY JEDNOSTEK GRUPY KAPITAŁOWEJ EMITENTA, INWESTYCJI DŁUGOTERMINOWYCH, PODZIAŁU, RESTRUKTURYZACJI I ZANIECHANIA DZIAŁALNOŚCI.....	6
6. STANOWISKO ZARZĄDU ODNOŚNIE DO MOŻLIWOŚCI ZREALIZOWANIA WCZEŚNIEJ PUBLIKOWANYCH PROGNOZ WYNIKÓW NA DANY ROK, W ŚWIELE WYNIKÓW ZAPREZENTOWANYCH W RAPORCIE PÓŁROCZNYM W STOSUNKU DO WYNIKÓW PROGNOZOWANYCH.....	7
7. WSKAZANIE AKCJONARIUSZY POSIADAJĄCYCH BEZPOŚREDNIO LUB POŚREDNIO PRZEZ PODMIOTY ZALEŻNE CO NAJMNIEJ 5% OGÓLNEJ LICZBY GŁOSÓW NA WALNYM ZGROMADZENIU EMITENTA NA DZIEŃ PRZEKAZANIA RAPORTU PÓŁROCZNEGO WRAZ ZE WSKAZANIEM LICZBY POSIADANYCH PRZEZ TE PODMIOTY AKCJI, ICH PROCENTOWEGO UDZIAŁU W KAPITALE ZAKŁADOWYM, LICZBY GŁOSÓW Z NICH WYNIKAJĄCYCH I ICH PROCENTOWEGO UDZIAŁU W OGÓLNEJ LICZBIE GŁOSÓW NA WALNYM ZGROMADZENIU ORAZ WSKAZANIE ZMIAN W STRUKTURZE WŁASNOŚCI ZNACZNYCH PAKIETÓW AKCJI EMITENTA W OKRESIE OD PRZEKAZANIA POPRZEDNIEGO RAPORTU KWARTALNEGO.....	7
8. ZESTAWIENIE STANU POSIADANIA AKCJI EMITENTA LUB UPRAWNIEŃ DO NICH PRZEZ OSOBY ZARZĄDZAJĄCE I NADZORUJĄCE EMITENTA NA DZIEŃ PRZEKAZANIA RAPORTU PÓŁROCZNEGO, WRAZ ZE WSKAZANIEM ZMIAN W STANIE POSIADANIA, W OKRESIE OD PRZEKAZANIA POPRZEDNIEGO RAPORTU KWARTALNEGO, ODRĘBNI DLA KAŻDEJ Z OSÓB.....	7
9. WSKAZANIE POSTĘPOWAŃ TOCZĄCYCH SIĘ PRZED SĄDEM, ORGANEM WŁAŚCIWYM DLA POSTĘPOWANIA ARBITRAŻOWEGO LUB ORGANEM ADMINISTRACJI PUBLICZNEJ.....	8
10. INFORMACJE O ZAWARCIU PRZEZ EMITENTA LUB JEDNOSTKĘ OD NIEGO ZALEŻNĄ JEDNEJ LUB WIELU TRANSAKCJI Z PODMIOTAMI POWIĄZANYMI, JEŻELI POJEDYNCZO LUB ŁĄCZNIE SĄ ONE ISTOTNE I ZOSTAŁY ZAWARTE NA INNYCH WARUNKACH NIŻ RYNKOWE.	8
11. INFORMACJE O UDZIELENIU PRZEZ EMITENTA LUB PRZEZ JEDNOSTKĘ OD NIEGO ZALEŻNĄ PORĘCZEŃ KREDYTU, POŻYCZKI LUB UDZIELENIU GWARANCJI.....	8
12. INFORMACJE, KTÓRE ZDANIEM EMITENTA SĄ ISTOTNE DLA OCENY SYTUACJI KADROWEJ, MAJĄTKOWEJ, FINANSOWEJ, WYNIKU FINANSOWEGO I ICH ZMIAN, ORAZ INFORMACJE, KTÓRE SĄ ISTOTNE DLA OCENY MOŻLIWOŚCI REALIZACJI ZOBOWIĄZAŃ DLA EMITENTA.....	8
13. WSKAZANIE CZYNNIKÓW, KTÓRE W OCENIE EMITENTA BĘDĄ MIAŁY WPŁYW NA OSIĄGNIĘTE PRZEZ NIEGO WYNIKI.	8
14. OŚWIADCZENIE ZARZĄDU JEDNOSTKI DOMINUJĄCEJ GK NG2 S.A.	9

1. Opis organizacji Grupy Kapitałowej Emitenta (zwanej dalej „GK NG2”), ze wskazaniem jednostek podlegających konsolidacji.

NG2 S.A. jest podmiotem dominującym w Grupie Kapitałowej NG2. Struktura organizacyjna GK NG2 S.A. przedstawia się następująco:

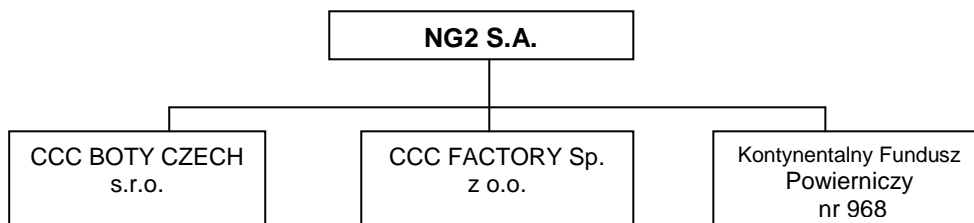


Tabela 1. Podmioty wchodzące w skład GK NG2 SA według stanu na 30.06.2009 r.

Podmioty zależne NG2 S.A.	Siedziba/Kraj	Udział w kapitale podmiotu %	Metoda konsolidacji
CCC Factory Sp. .z o.o.	Polkowice, Polska	100	pełna
CCC Boty Czech s.r.o.	Brno, Czechy	100	pełna
Kontynentalny Fundusz Powierniczy nr 968	USA	100	pełna

2. Informacje o rynkach zbytu i źródłach zaopatrzenia.

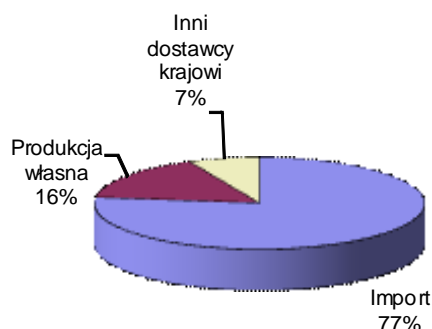
W I półroczu 2009 roku udział sprzedaży detalicznej w sprzedaży ogółem wyniósł 82,7 % (77,5 % w I półroczu 2008). Rozwój własnych salonów sprzedaży jest istotnym czynnikiem poprawiającym rentowność działalności gospodarczej ze względu na uzyskiwanie wyższej marży ze sprzedaży detalicznej. W przypadku sklepów franszysowych podmioty dominujący realizuje niższą marżę hurtową. Strukturę sprzedaży GK NG2 S.A. przedstawiono w tabeli 2.

Tabela 2. Struktura sprzedaży GK NG2 S.A. wg kanałów dystrybucyjnych.

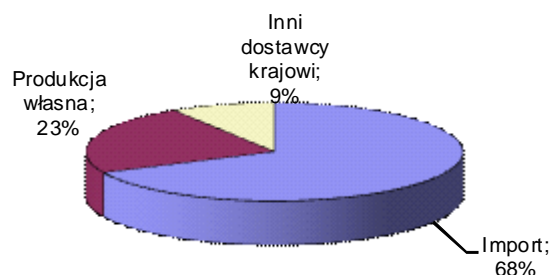
KATEGORIA	1H 2009		1H 2008	
	tys. PLN	udział %	tys. PLN	udział %
Sprzedaż detaliczna	349 205	82,7	257 623	77,5
Sprzedaż hurtowa	73 053	17,3	74 706	22,5
Razem	422 258	100,0	332 329	100,0

Rysunek 1 Główne kierunki zaopatrzenia w produkty GK NG2 S.A. (wartościowo)

Struktura terytorialna zakupów w 1H2009



Struktura terytorialna zakupów w 1H2008



Źródła zaopatrzenia GK NG2 S.A. to dostawcy krajowi, własna fabryka i import. Struktura zaopatrzenia (kraj, import) pozostaje na stałym poziomie. W zależności od warunków ekonomicznych Grupa posiada możliwość szybkiej zmiany zagranicznych źródeł zaopatrzenia. Importowane z terenu Chin obuwie pochodzi od kilkudziesięciu producentów, przy czym główna część dostaw realizowana jest przez jeden podmiot pełniący rolę agencji eksportowo-importowej.

3. Omówienie podstawowych wielkości ekonomiczno-finansowych, ujawnionych w półrocznym sprawozdaniu finansowym, w szczególności opis czynników i zdarzeń, w tym o nietypowym charakterze, mających znaczący wpływ na działalność Grupy i osiągnięte przez nią zyski lub poniesione straty w roku obrotowym, a także omówienie perspektyw rozwoju działalności Grupy przynajmniej w najbliższym roku obrotowym.

Na dzień 30 czerwca 2009 roku sieć sprzedaży GK NG2 S.A. obejmowała 649 placówek, na co składało się:

- 237 salonów firmowych CCC w kraju (odpowiednio na 30.06.2008 – 197 salonów),
- 41 butików QUAZI (28 – na 30.06.2008)
- 181 sklepów własnych BOTI (108 – na 30.06.2008)
- 158 sklepy sieci franszysowej – w tym 76 sklepów BOTI (odpowiednio na 30.06.2008 – 100 CCC i 80 BOTI).
- 32 salonów firmowych CCC w Republice Czeskiej (odpowiednio na 30.06.2008 – 19 salonów.

Powierzchnia sprzedaży we własnych placówkach zlokalizowanych na terenie Polski i Czech wzrosła do 114,3 tys. m² (87,0 tys. m² na 30.06.2008), tj. o 31,4%.

Wzrost liczby placówek własnych jest obecnie głównym elementem strategii Grupy NG2 S.A. Najszybciej rozwija się sieć obuwia BOTI. W ciągu I półrocza 2009 roku przyrosło 39 sklepów własnych. Sieć salonów własnych CCC powiększyła się o 15 placówek (8 w kraju i 7 w Czechach), natomiast QUAZI o 8 ekskluzywnych butików.

Podstawowe wielkości i wskaźniki ekonomiczno – finansowe zawarte są w tabelach zamieszczonych poniżej.

Tabela 3. Podstawowe wielkości ekonomiczno – finansowe GK NG2 S.A.

Wielkość	1H2009 (tys. PLN)	1H2008 (tys. PLN)	zmiana %
przychody netto ze sprzedaży	422 258	332 329	27,06
zysk brutto ze sprzedaży	215 475	182 232	18,24
zysk z działalności operacyjnej (EBIT)	46 738	63 995	-26,97
zysk brutto	42 578	58 436	-27,14
zysk netto	35 487	48 811	-27,30
kapitał własny	292 022	240 665	21,34
Zobowiązania i rezerwy:	288 253	219 648	31,23
zobowiązania długoterminowe i rezerwy długoterminowe	92 276	20 118	358,67
zobowiązania krótkoterminowe i rezerwy krótkoterminowe	195 977	199 530	-1,78
aktywa trwałe	196 245	151 519	29,52
aktywa obrotowe	384 030	308 794	24,36
zapasy	255 270	194 819	31,03
należności krótkoterminowe	111 888	103 907	7,68

W I półroczu 2009 r. GK NG2 S.A. osiągnęła przychody ze sprzedaży w wysokości 422.258 tys. PLN, czyli o 27,06 % większe niż w analogicznym okresie roku ubiegłego. Znaczne osłabienie PLN względem USD oraz EUR (wzrost kosztów zakupu towarów) zaowocowały niższą, niż w przypadku przychodów ze sprzedaży, dynamiką wzrostu zysku brutto ze sprzedaży (18,24%). Niekorzystny układ kursów walutowych wpłynął również na wzrost kosztów sprzedaży, a w szczególności kosztów najmu powierzchni handlowych, które w znacznym stopniu denominowane są w walucie EUR.

Bilans GK NG2 S.A. na dzień 30.06.2009 r. po stronie aktywów i pasywów zamknął się kwotą 580.275 tys. PLN. Suma bilansowa wzrosła o 26,06% w stosunku do wartości z dnia 30.06.2008 r.

Na wzrost ten po stronie aktywów wpłynął w głównej mierze dynamiczny wzrost aktywów obrotowych (24,36%), w tym zapasów (31,03%). Wzrost wartości zapasów jest efektem rozwoju sieci sprzedaży, a w szczególności rozwoju sieci detalicznej. Rozwój sieci sprzedaży, za sprawą nakładów związanych z uruchomieniem placówek handlowych, ma także swoje odzwierciedlenie we wzroście poziomu aktywów trwałych (29,52%).

Po stronie pasywów istotne pozycje to wzrost zobowiązań długoterminowych do kwoty 92,3 mln PLN (20,1 mln PLN – 30.06.2008) Wzrost zobowiązań wynika ze zwiększonego udziału finansowania działalności GK NG2 S.A. kapitałem obcym.

4. Opis istotnych czynników ryzyka i zagrożeń, z określeniem, w jakim stopniu Emitent jest na nie narażony.

W opinii Zarządu podmiotu dominującego, na działalność Spółek GK NG2 S.A. wpływ mają następujące czynniki zewnętrzne:

- Poziom kursów walutowych. Z uwagi na fakt, iż Spółki GK NG2 S.A. prawie wszystkie przychody realizują w złotych, a większość kosztów ponoszą w walutach obcych, kursy wymian USD i EUR (praktycznie całość importu Grupy denominowana jest w tych walutach, a także duży odsetek kosztów wynajmu powierzchni) będą mieć wpływ na strukturę kosztów, ewentualną zmianę źródeł zaopatrzenia oraz wykazywanie różnic kursowych w rachunku zysków i strat. Ponieważ od ubiegłego roku głównym rynkiem zaopatrzeniowym dla GK NG2 S.A. jest rynek chiński, nie bez znaczenia pozostaje także kurs waluty chińskiej do głównych walut światowych. Jej aprecjacja może pogorszyć warunki importu. Część kosztów wywołanych wahaniami kursów może być przerzucana na konsumentów
- Zmiana stóp procentowych. GK NG2 S.A. jest narażona na ryzyko zmian stóp procentowych w związku z zawartymi umowami kredytowymi. Kredyty te są oprocentowane wg zmiennej stopy procentowej opartej o WIBOR. Wzrost stóp procentowych będzie miał wpływ na wysokość płaconych odsetek od kredytów przez podmiot dominujący.
- Ryzyko kredytowe – źródłem tego ryzyka jest niepewność w zakresie tego, czy i kiedy należności zostaną uregulowane. W ramach sprzedaży hurtowej prowadzona jest również sprzedaż z odroczonej terminem płatności, przez co GK NG2 S.A. narażona jest na ryzyko finansowania odbiorców. W celu utrzymania pozycji lidera na rynku obuwniczym firma NG2 S.A. stosuje instrument kredytu kupieckiego, dodatkowo zwiększając atrakcyjność firmy dla kontrahentów hurtowych.
- Ogólna sytuacja gospodarcza w Polsce. Zdecydowana część przychodów GK NG2 S.A. generowana jest w Polsce, stąd dla grupy istotna jest siła nabywcza krajowych konsumentów i ich skłonność do konsumpcji. Pogorszenie sytuacji gospodarczej w kraju może mieć negatywny wpływ na wyniki działalności i sytuację finansową Emitenta, a w konsekwencji Grupy.
- Ogólna sytuacja gospodarcza w Republice Czeskiej. Część przychodów GK NG2 S.A. generowana jest w Czechach, stąd dla grupy istotna jest siła nabywcza czeskich konsumentów i ich skłonność do konsumpcji. Pogorszenie sytuacji gospodarczej może mieć negatywny wpływ na wyniki działalności i sytuację finansową spółki zależnej i Grupy.
- Sezonowość sprzedaży i warunki pogodowe. Sprzedaż i wartość zapasów uzależnione są od sezonowości popytu (szczyt popytu to wiosna i jesień). Zaburzenie warunków pogodowych może skutkować odłożeniem przez klientów decyzji zakupowych lub też skróceniem sezonu najwyższej sprzedaży. Czynnikiem pozwalającym na obniżenie wrażliwości GK NG2 S.A. na czynniki sezonowe i pogodowe jest posiadanie własnych mocy wytwórczych. Grupa jest w stanie w szybkim tempie dopasować produkcję i dostarczyć do sklepów towar zbieżny z oczekiwaniami i aktualnymi warunkami pogodowymi
- Lokalizacja placówek handlowych. Wzmacnianie pozycji na rynku poprzez dynamiczny rozwój sieci placówek handlowych może się wiązać z ryzykiem nietrafionej lokalizacji salonu, a także z ograniczoną liczbą nowych, atrakcyjnych lokalizacji.
- Tendencje w modzie i nietrafione kolekcje. GK NG2 S.A. narażona jest na ryzyko związane z nietrafionymi kolekcjami obuwia. Czynnikiem pozwalającym na ograniczenie tego ryzyka jest wieloletnie doświadczenie rynkowe podmiotu dominującego, stała obserwacja trendów w europejskiej i światowej modzie (uczestnictwo w międzynarodowych targach mody obuwniczej w m.in. Mediolanie, Gardzie, Dusselderfie).

Zarząd podmiotu dominującego GK NG2 S.A. informuje, że w okresie sprawozdawczym nie wystąpiły żadne czynniki i zdarzenia o nietypowym charakterze, mające znaczący wpływ na działalność Grupy.

5. Wskazanie skutków zmian w strukturze jednostki gospodarczej, w tym w wyniku połączenia jednostek gospodarczych, przejęcia lub sprzedaży jednostek Grupy Kapitałowej Emitenta, inwestycji długoterminowych, podziału, restrukturyzacji i zaniechania działalności.

Nie dotyczy.

6. Stanowisko Zarządu odnośnie do możliwości zrealizowania wcześniej publikowanych prognoz wyników na dany rok, w świetle wyników zaprezentowanych w raporcie półrocznym w stosunku do wyników prognozowanych.

Nie publikowano prognoz wyników za 2009 r.

7. Wskazanie akcjonariuszy posiadających bezpośrednio lub pośrednio przez podmioty zależne co najmniej 5% ogólnej liczby głosów na Walnym Zgromadzeniu Emitenta na dzień przekazania raportu półrocznego wraz ze wskazaniem liczby posiadanych przez te podmioty akcji, ich procentowego udziału w kapitale zakładowym, liczby głosów z nich wynikających i ich procentowego udziału w ogólnej liczbie głosów na Walnym Zgromadzeniu oraz wskazanie zmian w strukturze własności znacznych pakietów akcji Emitenta w okresie od przekazania poprzedniego raportu kwartalnego.

Na dzień przekazania raportu półrocznego wykaz akcjonariuszy posiadających co najmniej 5% ogólnej liczby głosów na Walnym Zgromadzeniu Emitenta przedstawiono w poniżej tabeli

Akcjonariusz	Liczba posiadanych akcji	% udział w kapitale zakładowym	Liczba głosów na Walnym Zgromadzeniu	% udział w głosach na Walnym Zgromadzeniu
Dariusz Miłek	14 729 000	38,36%	19 479 000	43,19%
Luxprofi S.a.r.l *	4 500 000	11,72%	4 500 000	9,98%
Leszek Gaczorek	4 200 000	10,94%	5 950 000	13,19 %
ING Towarzystwo Funduszy Inwestycyjnych S.A.	2 471 833	6,44%	2 471 833	5,48%
Pioneer Pekao Investment Management S.A.	2 263 439	5,89%	2 263 439	5,02%

**podmiot zależny od Pana Dariusza Miłka*

Na dzień sporządzenia sprawozdania za I półrocze 2009 r. GK NG2 S.A. nie posiadała informacji o innych akcjonariuszach z liczbą głosów na Walnym Zgromadzeniu równą co najmniej 5%.

8. Zestawienie stanu posiadania akcji emitenta lub uprawnień do nich przez osoby zarządzające i nadzorujące emitenta na dzień przekazania raportu półrocznego, wraz ze wskazaniem zmian w stanie posiadania, w okresie od przekazania poprzedniego raportu kwartalnego, odrębnie dla każdej z osób.

Według wiedzy posiadanej przez Emitenta, stan posiadania akcji przez osoby zarządzające i nadzorujące przedstawia się następująco:

Stanowisko/funkcja imię i nazwisko	Akcje posiadane na dzień przekazania raportu za I półrocze 2009	Akcje posiadane na dzień przekazania raportu kwartalnego za I kwartał 2009
Prezes Zarządu – Dariusz Miłek	14 729 000*	21 470 330
Wiceprezes Zarządu – Lech Chudy	220 000	220 000
Wiceprezes Zarządu – Mariusz Gnych	120 000	120 000
Członek RN – Wojciech Fenrich**	16 500	-

* Pan Dariusz Miłek jest ponadto podmiotem dominującym w spółce Luxprofi S.a.r.l., która posiada 4.500.000 akcji NG2 SA.

** Pan Wojciech Fenrich pełni funkcję Członka Rady Nadzorczej od dnia 29.06.2009 r., w związku z czym stan posiadania akcji nie był ujawniany w raporcie za I kwartał 2009.

Pan Dariusz Miłek w I półroczu 2009 r. dokonał następujących transakcji:

- 27.05.2009 r. - transakcja zbycia 290.000 akcji NG2 S.A. (RB. 17/2009),
- 30.06.2009 r. - transakcja zbycia 1.000.000 akcji NG2 S.A. (RB. 30/2009)
- 02.07.2009 r. - transakcja zbycia 535.000 akcji NG2 S.A. (RB. 30/2009)
- 03.07.2009 r. - transakcja zbycia 30.000 akcji NG2 S.A. (RB. 30/2009)
- 06.07.2009 r. - transakcja zbycia 386.330 akcji NG2 S.A. (RB. 30/2009)
- 07.07.2009 r. - transakcja wniesienia w drodze aportu 4.500.000 akcji NG2 S.A. do spółki Prawa Luksemburskiego Luxprofi S.a.r.l.- (RB. 31/2009).

Według wiedzy Emitenta Przewodniczący oraz członkowie Rady Nadzorczej nie posiadają akcji Spółki.

9. Wskazanie postępowań toczących się przed sądem, organem właściwym dla postępowania arbitrażowego lub organem administracji publicznej.

Spółki GK NG2 S.A. nie są stroną w postępowaniu sądowym, którego wartość przedmiotu sporu przekracza 10% kapitałów własnych Grupy.

10. Informacje o zawarciu przez Emitenta lub jednostkę od niego zależną jednej lub wielu transakcji z podmiotami powiązanymi, jeżeli pojedynczo lub łącznie są one istotne i zostały zawarte na innych warunkach niż rynkowe.

Nie dotyczy.

11. Informacje o udzieleniu przez Emitenta lub przez jednostkę od niego zależną poręczeń kredytu, pożyczki lub udzieleniu gwarancji.

Nie dotyczy.

12. Informacje, które zdaniem Emitenta są istotne dla oceny sytuacji kadrowej, majątkowej, finansowej, wyniku finansowego i ich zmian, oraz informacje, które są istotne dla oceny możliwości realizacji zobowiązań dla Emitenta.

Sprawozdanie finansowe zawiera podstawowe informacje, które są istotne dla oceny sytuacji Grupy Kapitałowej NG2. Zdaniem Zarządu nie istnieją obecnie żadne zagrożenia dla realizacji zobowiązań grupy.

13. Wskazanie czynników, które w ocenie Emitenta będą miały wpływ na osiągnięte przez niego wyniki.

Zdaniem Emitenta podstawowe czynniki, które będą miały wpływ na wyniki osiągnięte w najbliższym czasie, to:

- wielkość osiągniętej sprzedaży oraz zrealizowanych marż,
- dalszy dynamiczny rozwój sieci handlowej NG2,
- panujące warunki atmosferyczne,
- poziom kursów walutowych.

14. Oświadczenie Zarządu jednostki dominującej Grupy Kapitałowej NG2 S.A.

Zgodnie z § 89 i 90 ust. 1 pkt. 4,5 Rozporządzenia Ministra Finansów z dnia 19.02.2009 r. w sprawie informacji bieżących i okresowych przekazywanych przez emitentów papierów wartościowych oraz warunków uznawania za równoważne informacji wymaganych przepisami prawa państwa niebędącego państwem członkowskim, Zarząd jednostki dominującej Grupy Kapitałowej NG2 S.A. oświadcza, że:

- wedle jego najlepszej wiedzy półroczne skrócone sprawozdanie finansowe Grupy Kapitałowej NG2 SA oraz półroczne skrócone sprawozdanie finansowe NG2 SA, a także dane porównywalne sporządzone zostały zgodnie z obowiązującymi zasadami rachunkowości oraz odzwierciedlają w sposób prawdziwy, rzetelny i jasny sytuację majątkową, finansową oraz wynik finansowy Grupy Kapitałowej NG2 SA oraz NG2 SA,
- półroczne sprawozdanie z działalności Grupy Kapitałowej NG2 SA oraz NG2 SA zawiera prawdziwy obraz rozwoju, osiągnięć, sytuacji Grupy Kapitałowej NG2 SA oraz NG2 SA, w tym opis podstawowych zagrożeń i ryzyka,
- podmiot uprawniony do badania sprawozdań finansowych dokonujący przeglądu półrocznego skróconego sprawozdania finansowego Grupy Kapitałowej NG2 SA oraz półrocznego skróconego sprawozdania finansowego NG2 SA został wybrany zgodnie z przepisami prawa. Ponadto podmiot ten oraz biegli rewidenci dokonujący przeglądu półrocznych skróconych sprawozdań finansowych Emitenta i jego Grupy Kapitałowej spełnili warunki do wydania bezstronnej i niezależnej opinii o badanych półrocznych skróconych sprawozdaniach finansowych, zgodnie z właściwymi przepisami i normami zawodowymi.

PODPISY WSZYSTKICH CZŁONKÓW ZARZĄDU		
Dariusz Miłek	Prezes Zarządu	
Lech Chudy	Wiceprezes Zarządu	
Mariusz Gnych	Wiceprezes Zarządu	
Piotr Nowjalis	Wiceprezes Zarządu	

Polkowice, 24 sierpnia 2009 roku